

EXTRAIT DU REGISTRE DES DÉLIBÉRATIONS DU COMITE SYNDICAL DU 24 FEVRIER 2026

DÉLIBÉRATION N° C_2026-03 BUDGET PRIMITIF 2026

DATE DE LA CONVOCATION
19/02/2026

Le quorum n'ayant pas été atteint lors de la séance du mardi 17 février 2026, le Comité, conformément aux statuts, a été convoqué à au moins 5 jours d'intervalle. Il délibère alors valablement sans condition de quorum quel que soit le nombre de délégués présents.

Le 24 février 2026 à 13h30, le Comité Syndical légalement convoqué, s'est réuni à la salle des fêtes de Meymac (19), sous la présidence de M. Philippe BRUGERE.

Collège Régional

Noms	Présents	Pouvoir donné à	Excusés	Total votants	Total des voix
BARAT Geneviève		MH MICHON	x		
CAVITTE Pascal					
DARBON Alain			x		
DELIBIT Sandra					
ELOPHE Valéry					
MAGNE Marie-Ange					
MICHON Marie-Hélène	x				
PAGES Jean-Louis					
PLAZANET Mélanie					
SERRE Françoise					
TOTAL / 10 (45% des voix)	1	1		2	55,5

Collège Départemental

Noms	Présents	Pouvoir donné à	Excusés	Total votants	Total voix
19 ARFEUILLERE Christophe					
CORNELISSEN Jacqueline					
LABBAT Jean-François					
PADILLA-RATELADE M.					
PETIT Christophe			X		
TAGUET Jean-Marie			X		
VIDAL Marie-Laure					
ZIOLO Eric					
23 CHEVREUX Laurence					
DEFEMME Catherine					
JOUANNETAUD Marinette					
LEGER Jean-Luc					
MARTIN Valéry					
SIMONET Valérie					
87 LARDY Brigitte					
MALET Patrick					
TOTAL / 16 (25 % des voix)					

Collège Intercommunal et Communal Communautés de Communes

Noms	Présents	Pouvoir donné à	Excusés	Total votants	Total voix
HCC BRUGERE Philippe	x				
BUJON Marc					
CORNELISSEN Tony					
FONFREDE Alain					
MONTIGNY Pascal					
VMM BONNET-TENEZE V.					
BOUCHOT Estelle		G GUYONNET	x		
BOURROUX François					
LELIEVRE Carla					
SAVIGNAC Sylvie					
VEM CHAUMEIL Romain					
COURTEIX Nadine					
FRAYSSE Marie					
CGS BAUMGARTEN Christophe					
BONIFAS Marina					
LETELLIER Thierry					

	NICOUX Renée	x			
	SIMONS Benjamin				
CSO	ESCOUBEYROU Luc				
	GARGUEL Karine				
	GAUTIER Laurent				
	POITOU-LE BIHAN D.				
	RABETEAU Raymond				
MCeA	GUYONNET Gérard	x			
	ROULLAND René			x	
	VERDIER Alexandre				
PV	ANOMAN Mathieu				
	BOSDEVIGIE Jean-Pierre				
	COLIN Juliana				
	COUPET Georges				
	DELEFOSSE Laurent				
BC	FORESTIER Joël		C LEFEVRE	x	
	TOTAL / 32	3	2	5	15

Communes Corrèze

Noms	Présents	Pouvoir donné à	Excusés	Total votants	Total voix
BARBAZANGE Marie					
BEAUMONT Didier		F SAGAN	x		
BEYNEL Liliane					
BILLOT Marie-Josée					
BOUDIN Olga					
BOISSONNEAU Marie-Lise					
BRETELLE Paul					
BROUTIN Frédérique					
CHABRERIE Christian	x				
CHARLE Pierre					
CHASSON Thomas					
CHAUQUET Guillaume					
CHAUQUET Marie-Hélène	x				
CHEVALIER Pierre					
CHEZE Monique					
CORNELISSEN Josée					
COULON Martial	x				
COURTEIX Michel	x				
DELEIGNIES André					
DEVEDEUX Jean-Paul					
DOULCET Jacqueline					
FOURGNAUD Claudine		M LEOCADIO	x		
GAGE Pascal					
GRATADOUR Marcel					
HERRAULT Chantal					
HORNEBECK Catherine	x				
HOUGAS Bruno		C CHABRERIE	x		
HUNDZINGER André					
ISLJAM Servetka			x		
JAMILLOUX VERDIER S.					
JOLY Daniel					
JOURNOUD Vladimir					
LACHAUD Michel					
LAFARGUETTE Lionel					
LAUZANNE Claudie		M COULON	x		
LEFAI Benjamin					
LEFEVRE Corinne	x				
LEOCADIO-BANETTE Martine	x				
LOGE Jean-François					
LOUCHART Arnaud					
MAGIMEL Alain					
MANDON Henri					
MARLEIX Andréa					
MARTINIE Gérard					
MAZALEYRAT Emilie					
MIGNAUT Thomas					

MOCAER Laurence		MH CHAUQUET	x		
MORATILLE Gérard					
NOUAILLE Josette					
PENEL Eric	x				
PEREON Julien		C HORNEBECK	x		
PORTE Guillaume					
POUYAUD Bernard	x				
REBUZZY Franck					
ROUSSEL Jean-Pierre					
ROUX Marie-Hélène					
SAGAN Françoise	x				
SAUGERAS Michel					
SEGUI Aurélien					
SENOUSSAOUI Bernard					
URBAIN Jean-Yves					
VEYRET Jérémy					
VIGROUX-SARDENNE J.					
VINATIER Catherine					
ZANELLI Philippe					
TOTAL / 65	10	6		16	

Communes Creuse

Noms	Présents	Pouvoir donné à	Excusés	Total votants	Total voix
ALLEGRE-Sylviane					
ARNAUD Carole					
ARNAUD Christian					
ASO Eric					
BERGERON Guillaume					
BOYER Laurence					
BREBION Célia					
BREHIN Geneviève					
BROUSSOULOUX Maryse					
CABARET Pauline					
CAGNON Olivier					
CHAPAL Arnaud					
CHERADAME Lou-Andréa					
CLIDIÈRE Eliane					
DUMEYNIÉ Jean-Claude					
DUPONT Nicolas					
DUPRADEAUX Cyrille					
DUTEURTRE Xavier		M GRANIER	x		
FAURE Jacques					
GERVAIS Nicolas					
GRANIER Michelle	x				
KLEIN Mario					
LAPOSTOLLE Gaëlle					
LEFORT Laurent					
LE MIGNOT Guy					
LE ROUSSEAU Jean					
LOURADOUR Pierrick					
MAGRIT Gilles					
MAJIRUS Jean-Nicolas					
MOREAU Jean-Claude					
MOULIN Catherine					
MOUNAUD Patrick					
PATAUD Annick					
PATAUD Patrice					
PEYLET Jessica					
REUGE Bernard					
ROMAN Alexandru					
SALVIAT Gérard	x				
SOULMAGNON Philippe					
TERNAT Didier					
VERGNE Pierre					
WEIMANN Véronique					
ZUCCA Alain			x		
TOTAL / 43	2	1		3	

Communes Haute-Vienne

Noms	Présents	Pouvoir donné à	Excusés	Total votants	Total voix
BLANQUET Géraldine					
CAILLAMAUD Jean-Paul					
CYRILLE Aurore					
DUMONT SAINT PRIEST France					
GARDELLE Marie-Christine			x		
HENRIO Rémi					
JÉGOU Isabelle					
KONINGS Paul		G SALVIAT	x		
LAHAYE Françoise					
LE GRAND Yannick		E PENEL	x		
LE NOBLE Monique					
MARTIN Sébastien					
MATINAUD Gilles					
SUDRON Frédéric					
VERGER Roland		B POUYAUD	x		
VIGIER Ophélie					
TOTAL / 16		3		3	
Communes et EPCI=30 % des voix	15	12		27	37

Personnels du Syndicat mixte : Juliette GIOUX, Véronique GIESSLER, Olivier HUET, Nathalie HARANG, Mélanie LE NUZ, Marie MAZURIER.

CODE PROJET 9300 (Finances)

Le rapporteur expose :

Vu le Code général des collectivités territoriales et notamment l'article L.2312.1 relatif au vote du Budget primitif ;
 Vu le rapport présenté lors du Comité Syndical du 18 décembre 2025 portant sur les orientations budgétaires 2026 ;

CONTEXTE

Les orientations budgétaires 2026 ont été présentées au Comité syndical lors de sa séance du 18 décembre 2025. Au vu du débat d'orientation budgétaire et des dernières projections, des ajustements ont été effectués pour établir le budget primitif 2026 (annexe jointe).

Dans leur ensemble, les hypothèses et orientations présentées lors du débat d'orientation budgétaire n'ont toutefois pas évolué significativement :

- Report à nouveau 2025 excédentaire tant en section de fonctionnement que d'investissement,
- Volume budgétaire 2026 équivalent à l'exercice précédent,
- Taux moyen d'inflation de 1,70%,
- Prise en compte de la diminution du financement du Contrat Parc par la Région.

Sur le plan opérationnel, ce budget prévisionnel permettra la mise en œuvre des projets suivants :

- Poursuite des actions et programmes en cours sur l'ensemble des orientations de la Charte du Parc,
- Coordination des actions en faveur de la biodiversité hors zones Natura 2000 grâce à la création d'un emploi temporaire Chargé de mission biodiversité financé à 100% par l'Europe,

- Formalisation de la stratégie d'adaptation au changement climatique sur le territoire du PNR assuré par un Chargé de mission Climat (emploi temporaire) financé à 100% par l'Europe,
- Renforcement de la mission Pierre sèche avec la montée en charge du partenariat conclu avec le Campus régional du patrimoine bâti et le Lycée des métiers du bâtiment de Felletin avec un objectif de professionnalisation de la filière.
- Développement des actions menées dans le cadre du label Réserve internationale de ciel étoilé (RICE) = création d'un sentier Art et Nuit, développement de l'astrotourisme et aménagement de sites d'observation.

Concernant les recettes, le choix d'une stabilité des contributions statutaires est confirmé.

Les financements Région dans le cadre du Contrat Parc diminuent dans les proportions indiquées lors du débat d'orientation budgétaire.

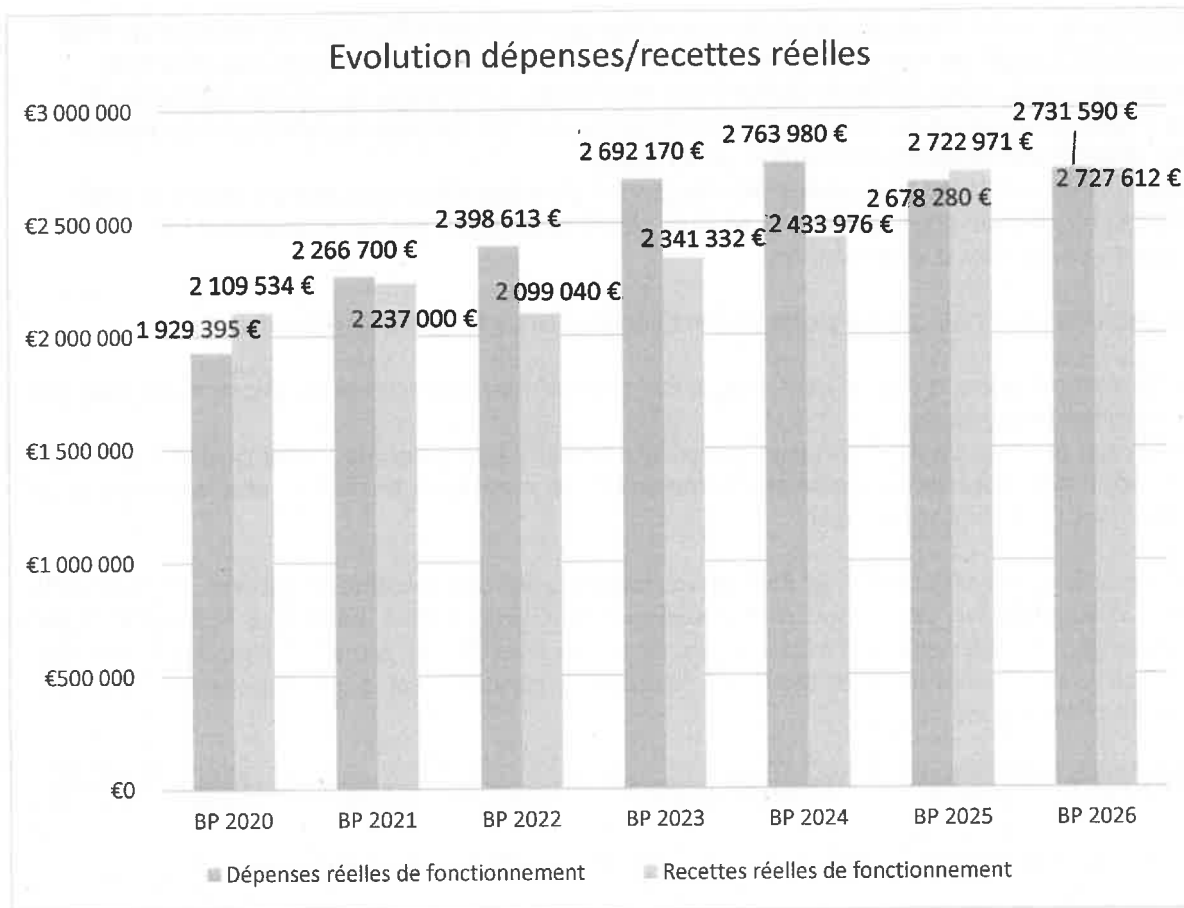
De nouvelles sources de financement (en particulier subventions européennes) ainsi que le versement de subventions pour des opérations passées permettront de maintenir le niveau des recettes à un niveau équivalent pour le fonctionnement.

Concernant la section d'investissement, le PNR devra puiser dans son excédent reporté, notamment, pour compenser la suppression de la part investissement du Contrat Parc versé par la Région. Cela concernera également le dispositif « +Parcs » (opérations en faveur des projets d'investissement des communes du Parc). La réserve d'investissement (excédent reporté) est donc amenée à diminuer sensiblement en fin d'exercice.

I - EVOLUTION BUDGETAIRE 2020-2026

Dans le cadre de l'approbation du budget, cette première partie retrace les évolutions depuis 2020.

1° - Evolution prévisions budgétaires globales – Section de fonctionnement :



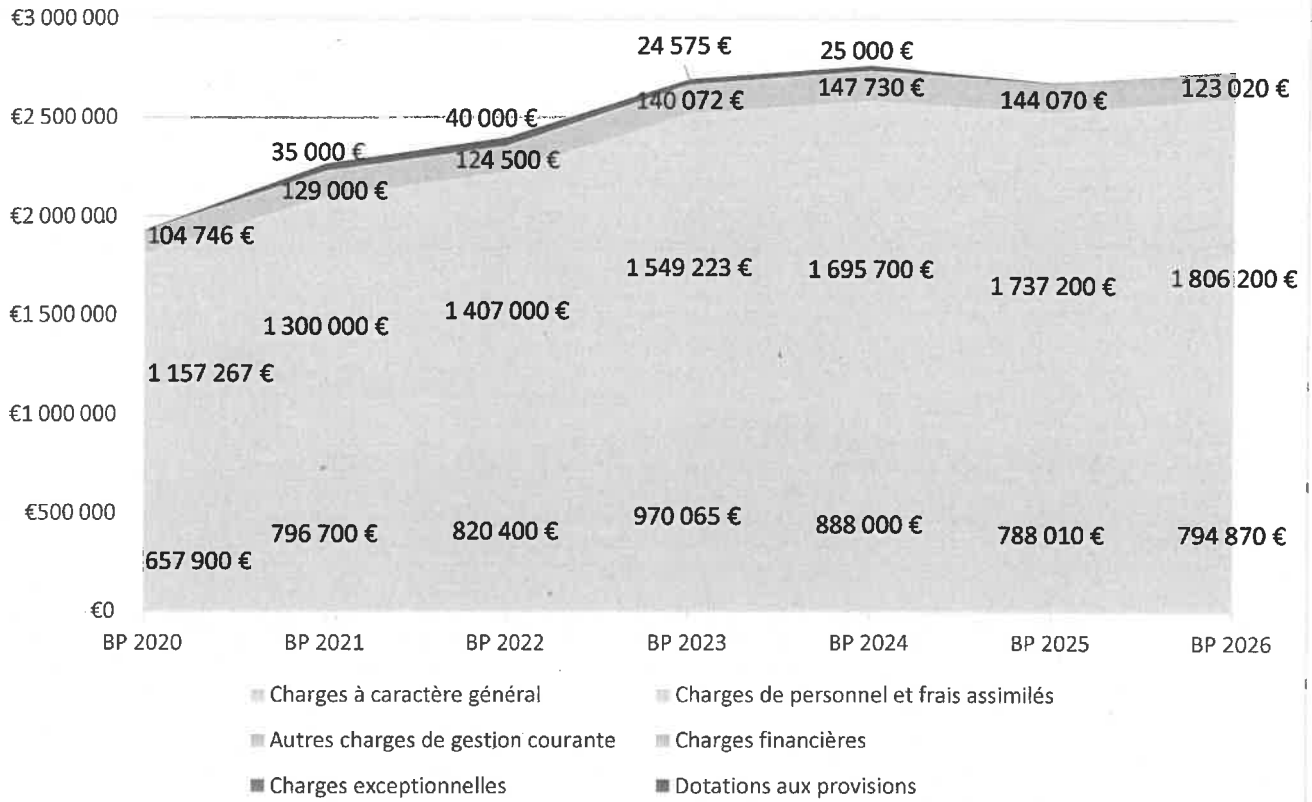
Le niveau global prévisionnel des dépenses réelles de fonctionnement après avoir connu un point bas pendant la période d'épidémie de COVID a progressé régulièrement jusqu'en 2024 traduisant le développement des actions portées par le PNR.

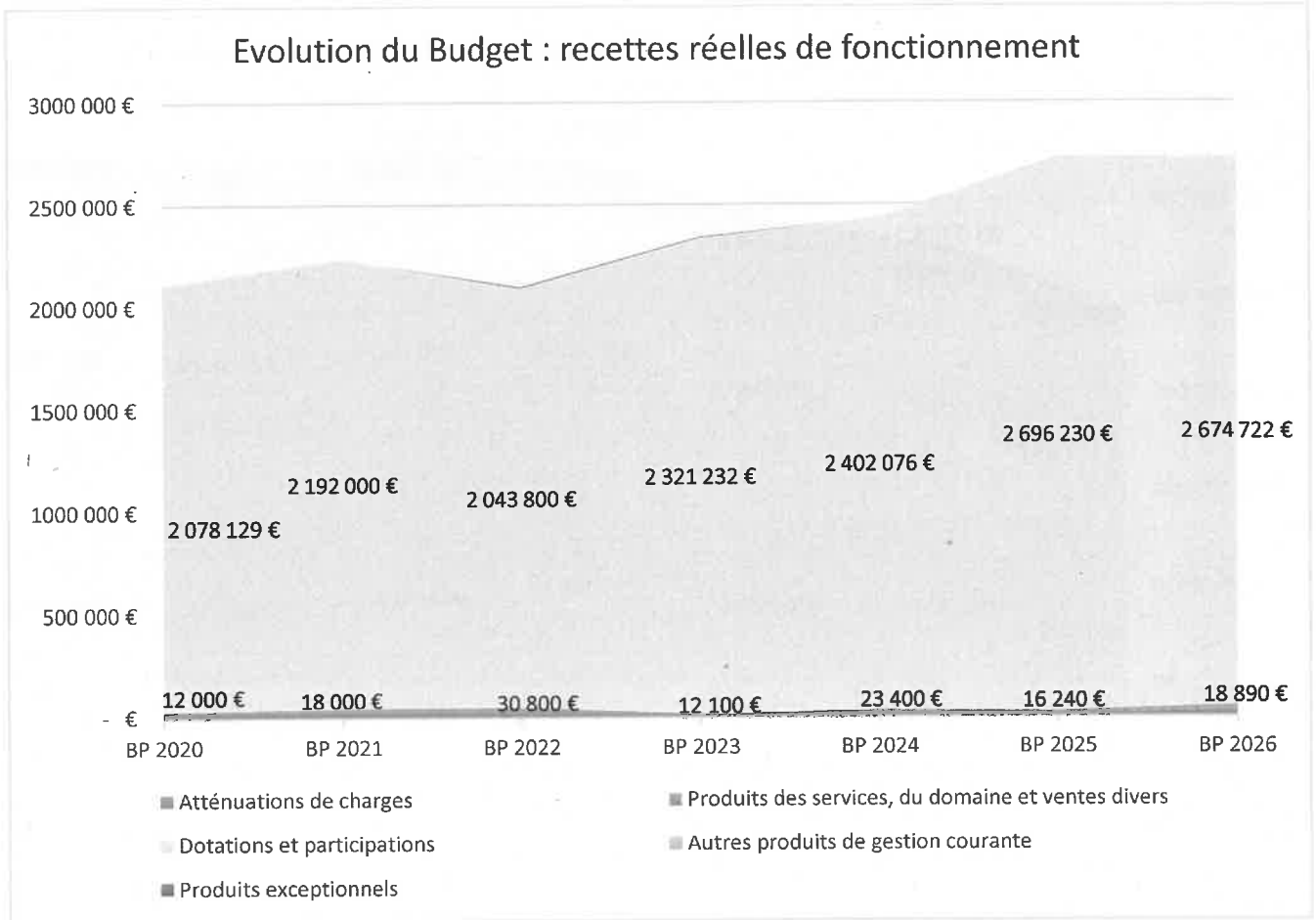
Depuis 2024, suite aux efforts budgétaires qui sont demandés par l'Etat à la Région Nouvelle Aquitaine, et, par contrecoup, aux Parcs naturels régionaux de son territoire dont elle est l'un des financeurs principaux, notre collectivité stabilise ses dépenses (à un niveau autour de 2 700 000 €).

Concernant les recettes réelles prévisionnelles de fonctionnement, si l'on met de côté les variations annuelles liées aux retards d'instruction des demandes de subvention, la baisse du financement Région est pour le moment compensée par l'obtention de subventions auprès d'autres financeurs, en particulier l'Union européenne.

2° - Evolution budgétaire par chapitre – Section de fonctionnement :

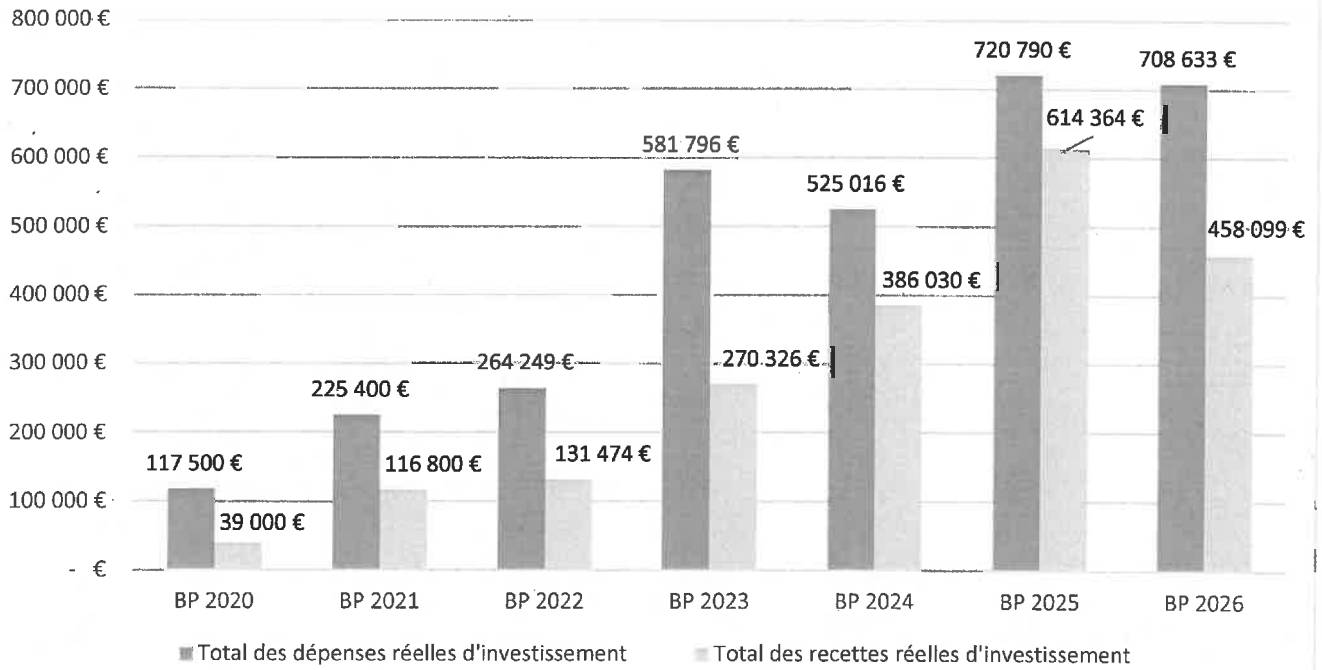
Evolution du Budget : dépenses réelles de fonctionnement



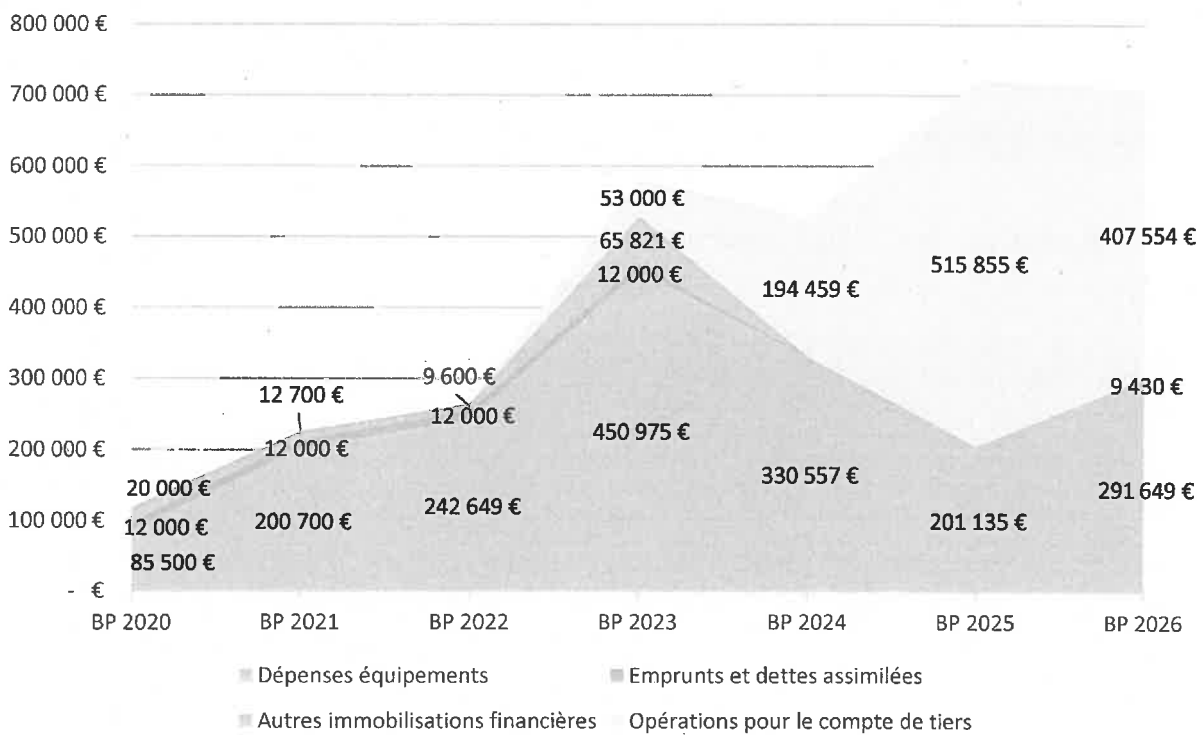


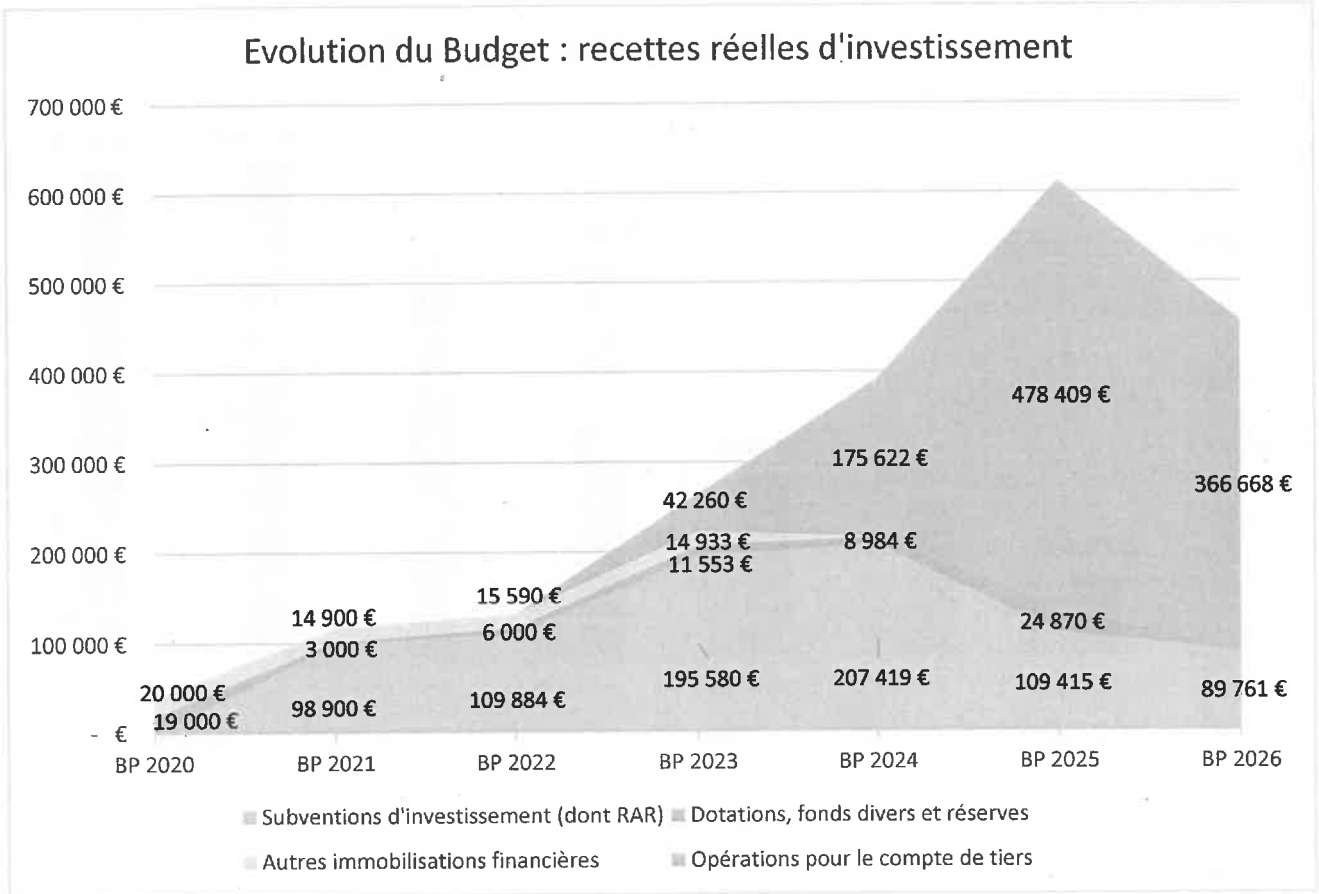
3° - Evolution budgétaire – Section d'investissement :

Evolution dépenses/recettes réelles

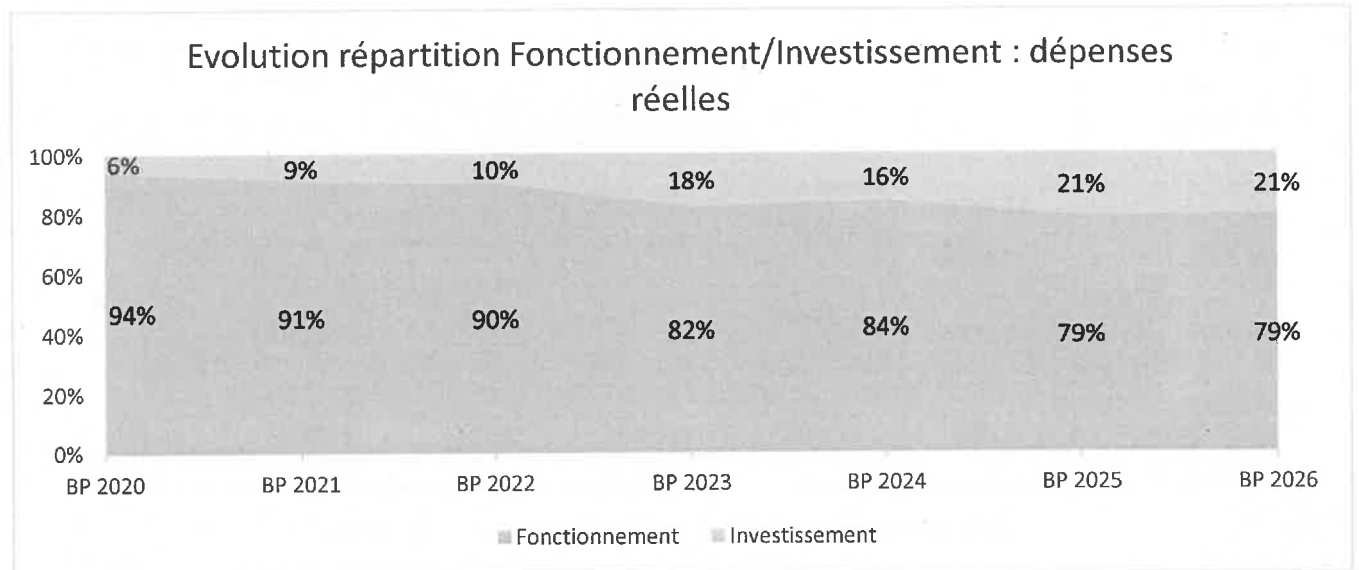


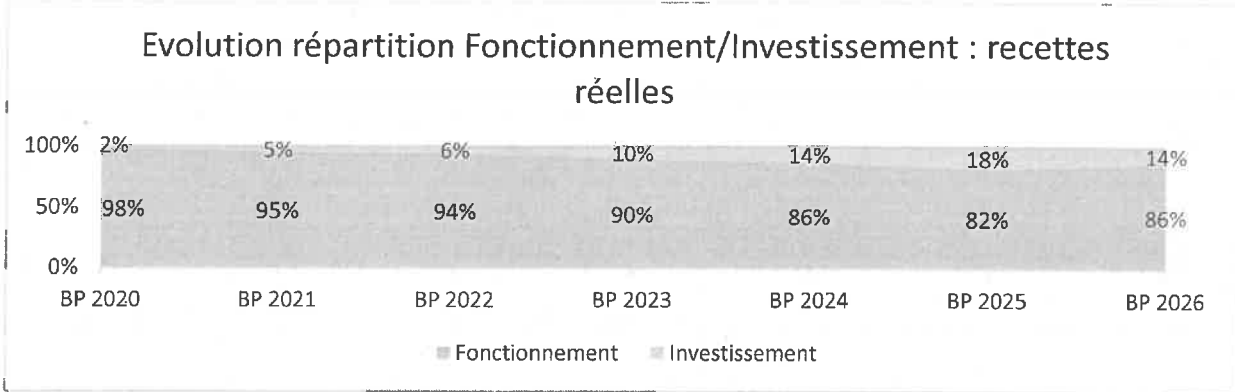
Evolution du Budget : dépenses réelles d'investissement





4° - Evolution budgétaire répartition fonctionnement et investissement :





Depuis 2023 et le passage à la norme comptable M57, les dépenses réalisées au bénéfice des acteurs privés ou publics du territoire (« opérations pour compte de tiers ») et les recettes des subventions concernant ces projets sont comptabilisées en section d'investissement.

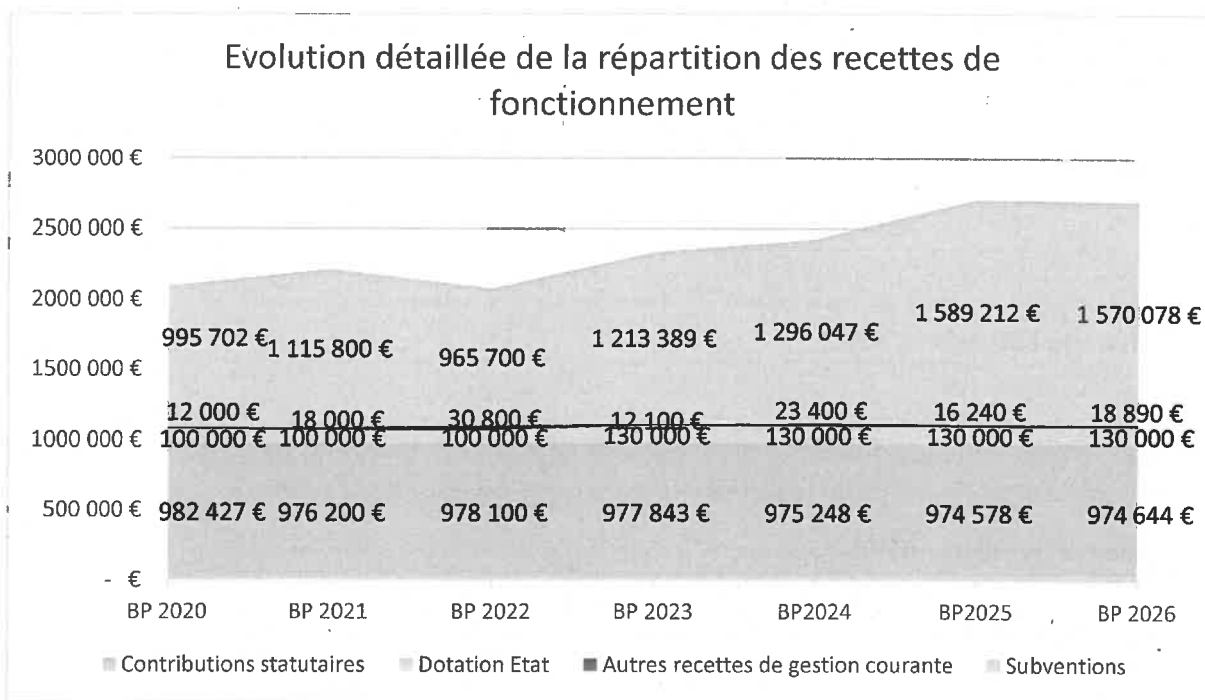
Cela explique en grande partie la croissance importante de la section d'investissement au cours des trois dernières années.

Cela concerne principalement les actions suivantes :

- Programme en faveur des pollinisateurs - abeilles sauvages (Life Wild Bees)
- Programme de préservation des milieux aquatique (Horizon Europe)
- Etudes de bourgs
- Aménagement des cours d'école

L'impact résiduel de ces opérations sur les finances du Parc reste mesuré (27 260 € prévus en 2026) car il s'agit d'opérations fortement subventionnées.

4° - Evolution budgétaire de la répartition des recettes de fonctionnement :



Les contributions statutaires sont stables pendant toute la période.
 La contribution de l'Etat a augmenté de 30% depuis 2023.
 En 2026, les subventions diminuent légèrement, suite à la diminution du financement du contrat par la Région. Toutefois, de nouveaux financements européens permettent de maintenir un niveau de subvention à celui de 2025.

II - PRESENTATION GLOBALE DU BUDGET PRIMITIF 2026

Le compte financier unique ayant pu être établi définitivement, les montants des reports sont définitifs.

FONCTIONNEMENT			
		DEPENSES	RECETTES
PROPOSITION	Crédits de fonctionnement proposés au titre du présent budget	2 829 870 €	2 760 912 €
+		+	+
REPORTS	002 Résultat de fonctionnement prévisionnel reporté	- €	68 958 €
=		=	=
TOTAL SECTION DE FONCTIONNEMENT		2 829 870 €	2 829 870 €

INVESTISSEMENT			
		DEPENSES	RECETTES
PROPOSITION	Crédits d'investissement proposés au titre du présent budget (y compris le compte 1068)	649 130 €	499 100 €
+		+	+
REPORTS	Reste à réaliser de l'exercice précédent	130 063 €	94 539 €
	001 Solde d'exécution de la section d'investissement reporté	- €	366 542 €
=		=	=
TOTAL SECTION D'INVESTISSEMENT		779 193 €	960 181 €
TOTAL DU BUDGET		3 609 063 €	3 790 052 €

- Section de fonctionnement :

Le Budget Primitif de fonctionnement proposé pour l'exercice 2026 est équilibré en dépenses et en recettes à 2 829 870 €. L'effort pour contenir les dépenses de fonctionnement général de structure est maintenu afin de consacrer l'essentiel des ressources à la réalisation des actions.

- Section d'investissement :

Le Budget Primitif d'investissement proposé pour l'exercice 2026 est en suréquilibre : +180 989 €. Les besoins en investissement en 2026 ne nécessitent pas l'utilisation de l'ensemble des crédits budgétaires.

III - PRESENTATION DETAILLEE DU BUDGET PRIMITIF 2026

Le budget primitif 2026 prend en compte la différence entre le financement Région qui avait été prévu dans le contrat Parc 2023-2026 pour un total de 470 369 € (dont 360 709 € en fonctionnement, 19 650 € en investissement et 90 010 € pour les « + Parcs ») et celui qui sera finalement versé en 2026 soit 243 379 € (en fonctionnement ; pas de financement pour l'investissement PNR ni pour les « + Parc »).

Pour compenser ce financement diminué, des dépenses ont été revues à la baisse tant en fonctionnement qu'en investissement. Concernant les recettes, il sera fait appel à de nouveaux financements (Europe, Agences de l'eau, Etat...) et à l'autofinancement, en particulier pour le dispositif « + Parc ».

A – PRESENTATION BUDGETAIRE

1° - Synthèse :

a) Section de fonctionnement :

FONCTIONNEMENT DEPENSES					
Chap itre	Libellé	Réalisé 2025	Budget 2025 (pour mémoire)	Budget Primitif 2026	Evolution BP 2025/2026
C011	Charges à caractère général	468 546 €	788 010 €	794 870 €	0,87%
C012	Charges de personnel et frais assimilés	1 636 245 €	1 737 200 €	1 806 200 €	3,97%
C65	Autres charges de gestion courante	116 231 €	144 070 €	123 020 €	-14,61%
Total des dépenses de Gestion courante		2 221 022 €	2 669 280 €	2 724 090 €	2,05%
C66	Charges financières	4 401 €	7 000 €	7 000 €	0,00%
C67	Charges exceptionnelles	- €	- €	- €	
C68	Dotations aux provisions (semi- budgétaire)	- €	2 000 €	500 €	
Total des dépenses réelles de fonctionnement		2 225 423 €	2 678 280 €	2 731 590 €	1,99%
C042	Opérations d'ordre de transferts entre sections	85 968 €	114 430 €	98 280 €	-14,11%
C002	Résultat N-1 reporté	- €	- €	- €	
TOTAL		2 311 391 €	2 792 710 €	2 829 870 €	1,33%

Evolution des prévisions depuis le rapport d'orientations budgétaires				
Chap itre	Libellé	ROB 2026 (pour mémoire)	Budget Primitif 2026	Evolution DOB/BP
C011	Charges à caractère général	794 160 €	794 870 €	0,09%
C012	Charges de personnel et frais assimilés	1 756 400 €	1 806 200 €	2,76%
C65	Autres charges de gestion courante	123 020 €	123 020 €	0,00%
Total des dépenses de Gestion courante		2 673 580 €	2 724 090 €	1,85%
C66	Charges financières	7 000 €	7 000 €	0,00%
C67	Charges exceptionnelles	- €	- €	
C68	Dotations aux provisions (semi- budgétaire)	500 €	500 €	0,00%

Total des dépenses réelles de fonctionnement		2 681 080 €	2 731 590 €	1,85%
C042	Opérations d'ordre de transferts entre sections	98 280 €	98 280 €	0,00%
C002	Résultat N-1 reporté	- €	- €	
TOTAL		2 779 360 €	2 829 870 €	1,78%

Les principales dépenses de fonctionnement sont :

- **Les charges à caractère général (chapitre 011) :** Il s'agit d'une part des dépenses liées au fonctionnement de la structure (fluides, entretien locaux, fournitures administratives, maintenance diverses, assurances, taxes, frais d'affranchissement et de téléphonie...), d'autre part des dépenses nécessaires à la mise en œuvre des actions du Parc au service du territoire.

De menus ajustements ont été opérés depuis le rapport d'orientations budgétaires résultant dans une prévision très légèrement augmentée de 710 €.

Par rapport au budget prévisionnel 2025, l'augmentation est également très contenue : 6 860 € (0,87%) soit au-dessous de l'inflation prévisible (1,7%).

Pour parvenir à cette prévision, un effort particulier a été porté sur la plupart des postes de dépenses, en ajustant les dépenses de structure (-13 000 €) afin de permettre de maintenir voire d'augmenter les dépenses liées aux projets.

- **Les charges de personnel (chapitre 012) :** L'essentiel du coût salarial correspond à de l'animation territoriale et de l'ingénierie de projet (postes « actions »), les autres postes correspondent au personnel affecté au fonctionnement général (encadrement, administratif, entretien technique et ménage des locaux – postes « support »).

Répartition des charges de personnel



Le montant prévisionnel de la masse salariale totale 2026 s'élève à 1 806 200 € soit 4% d'augmentation par rapport au prévisionnel 2025.

Cette augmentation est le résultat :

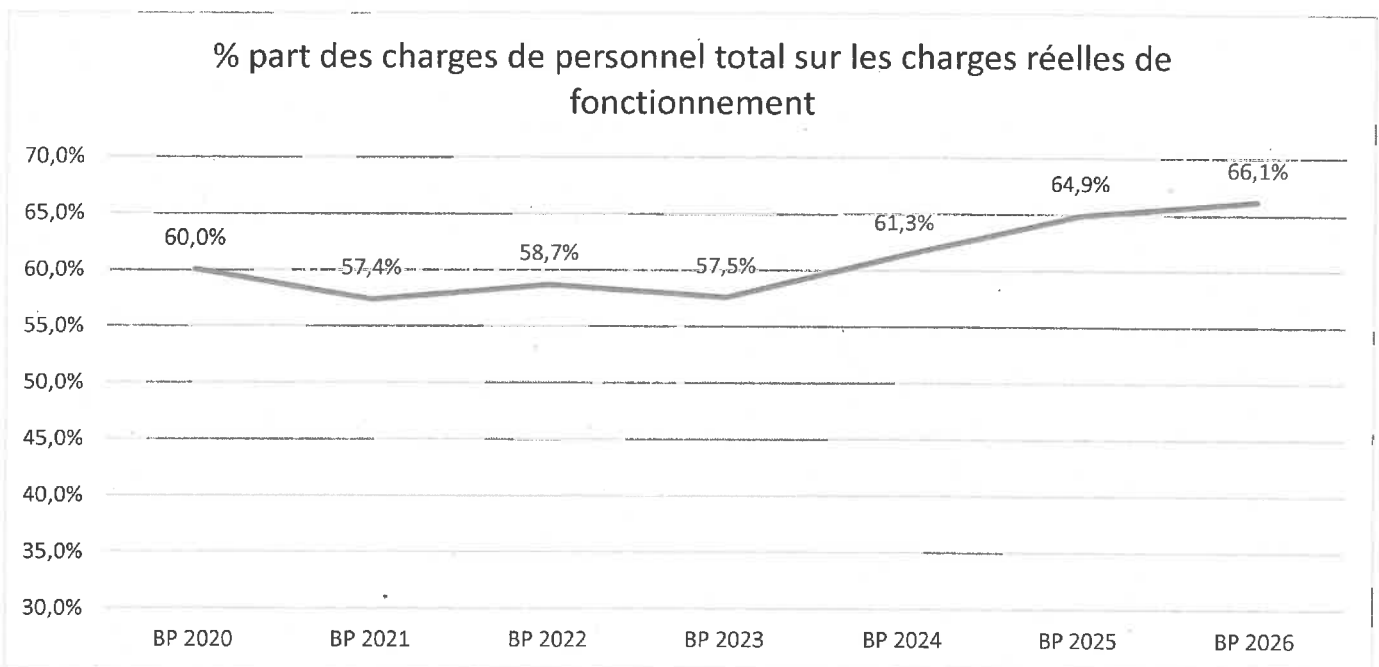
- Des augmentations de taux de cotisation (retraite des fonctionnaires, retraite des agents contractuels en particulier)

- De l'instauration le 1^{er} janvier 2026 d'une nouvelle contribution obligatoire par la Région Nouvelle Aquitaine (versement mobilité régional et rural)
- De la participation obligatoire au 1^{er} janvier 2026 des employeurs publics aux frais de mutuelle santé de leurs agents (20 € par agent et par mois en ce qui concerne le PNR).
- Des revalorisations individuelles de la rémunération de 9 agents en fonction de leur ancienneté
- De modifications de temps partiels pour deux agents
- De la création de deux emplois temporaires (mission biodiversité et mission climat) grâce à des financements européens (financement de 100 %).

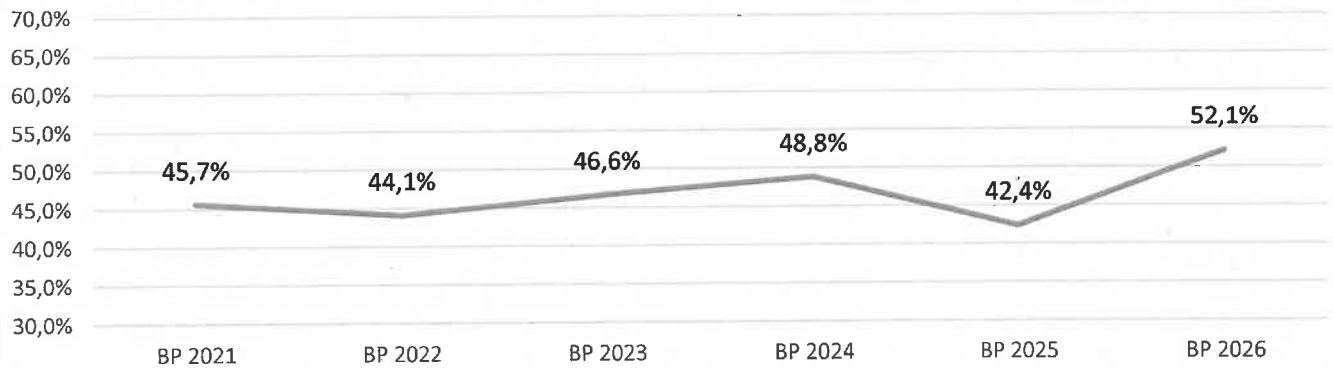
Par ailleurs, une dépense prévisionnelle de 20 000 € a été ajoutée depuis le débat d'orientation budgétaire afin de prévoir le remplacement d'agents indisponibles et la régularisation d'un congé de grave maladie pour un agent. Cette dépense est compensée en grande partie par des recettes en atténuation de charge – remboursements assurance maladie et assurance statutaire.

L'augmentation nette des charges de personnel entre les budgets 2025 et 2026 est ramenée à 2,57% si l'on prend en compte ces remboursements.

Ce chapitre représente 66.1 % des dépenses réelles de la section de fonctionnement contre 64.9% en 2025.



Evolution du taux de financement par subvention du chapitre 012



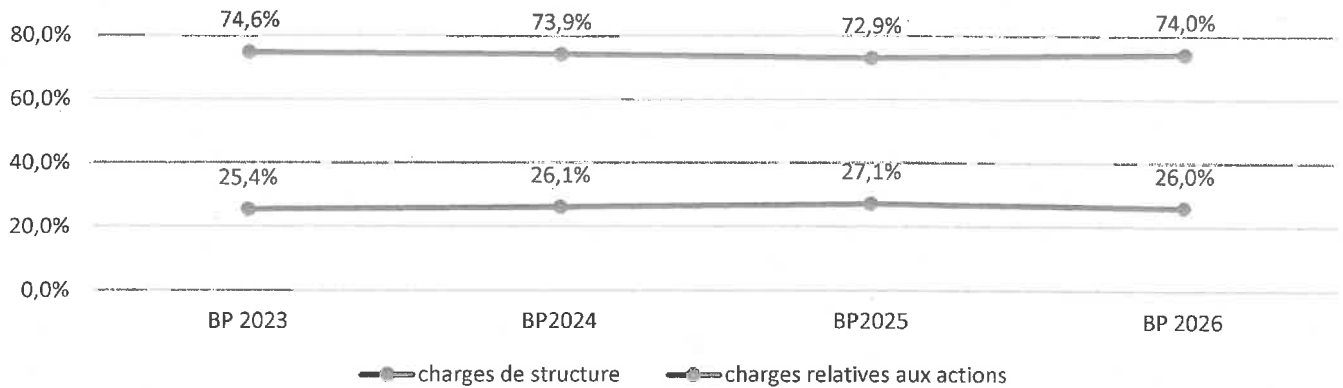
Les rémunérations des chargés de mission portant directement les actions sont financées par des recettes spécifiques de la part de la Région, de l'Europe, des Agences, de l'Etat pour un montant de 941 635 €.

Globalement, les charges de personnel sont donc financées pour plus de la moitié de leur montant total grâce à ces subventions en 2026.

Répartition des charges à caractère général et charges de personnel



Evolution de la répartition des charges à caractère général et charges de personnel



- **Les autres charges de gestion courante (chapitre 65)** : ces dépenses correspondent aux indemnités et frais de missions des élus, les contributions obligatoires et les subventions versées aux associations ainsi que les licences, notamment informatiques. Aucun ajustement n'est constaté sur le budget primitif par rapport au débat d'orientations budgétaires.
- **Les charges financières (chapitre 66)** : ces dépenses correspondent aux frais d'utilisation de la ligne de trésorerie. Pour 2026, le taux de ligne de trésorerie sera un taux fixe de 2.45%, contre 3.3% en 2025. Même si le taux d'intérêt diminue sur 2026, le montant budgété reste stable par rapport au budget 2025. Comme indiqué précédemment, le recours aux financements européens engendre des délais de traitement et de paiement plus longs et donc, d'avoir recours plus fréquemment à la ligne de trésorerie.
Suite au remboursement total de l'emprunt, il n'y a plus d'intérêt afférent ;
- **Les dotations d'ordre de transfert entre sections (chapitre 042)** ; Il s'agit de l'amortissement comptable des investissements effectués sur les années précédentes et sur l'année en cours à compter du 01/01/2026. Ces sommes sont destinées à financer le remplacement des équipements lorsqu'ils arriveront en fin d'utilisation.

FONCTIONNEMENT RECETTES					
Chapitre	Libellé	Réalisé 2025	Budget 2025 (pour mémoire)	Budget Primitif 2026	Evolution BP 2025/BP 2026
C013	Atténuations de charges	27 587 €	8 501 €	33 000 €	288,18%
C70	Produits des services, du domaine et ventes divers	27 372 €	16 240 €	18 890 €	16,32%
C74	Dotations et participations	2 269 180 €	2 696 230 €	2 674 722 €	-0,8%
C75	Autres produits de gestion courante	1 064 €	2 000 €	1 000 €	-50,0%
Total des recettes de Gestion courante		2 325 203 €	2 722 971 €	2 727 612 €	0,17%
C77	Produits exceptionnels	- €	- €	- €	
C78	Reprise provisions	- €	- €	- €	
Total des recettes réelles de fonctionnement		2 325 203 €	2 722 971 €	2 727 612 €	0,17%
C042	Opérations d'ordre de transferts entre sections	19 377 €	33 970 €	33 300 €	-1,97%
Total des recettes		2 344 580 €	2 756 941 €	2 760 912 €	0,14%
C002	Résultat N-1 reporté	35 769 €	35 769 €	68 958 €	
TOTAL		2 380 349 €	2 792 710 €	2 829 870 €	1,33%

Evolution des prévisions depuis le rapport d'orientations budgétaires				
Chapitre	Libellé	ROB 2026 (pour mémoire)	Budget Primitif 2026	Evolution DOB/BP
C013	Atténuations de charges	17 000 €	33 000 €	48,48%
C70	Produits des services, du domaine et ventes divers	18 890 €	18 890 €	0,00%
C74	Dotations et participations	2 562 810 €	2 674 722 €	4,18%
C75	Autres produits de gestion courante	1 000 €	1 000 €	0,00%
Total des recettes de Gestion courante		2 599 700 €	2 727 612 €	4,69%
C77	Produits exceptionnels	- €	- €	
C78	Reprise provisions	- €	- €	

Total des recettes réelles de fonctionnement		2 599 700 €	2 727 612 €	4,69%
C042	Opérations d'ordre de transferts entre sections	33 300 €	33 300 €	0,0%
Total des recettes		2 633 000 €	2 760 912 €	4,63%
C002	Résultat N-1 reporté	146 360 €	68 958 €	
TOTAL		2 779 360 €	2 829 870 €	1,78%

Les principales recettes de fonctionnement sont :

- **Les atténuations de charges (chapitre 013)** : il s'agit des recettes relatives à des remboursements sur rémunérations du personnel (indemnités journalières de congés maternité, maladie). Le montant prévisionnel a été réajusté lors de l'élaboration du budget par rapport au débat d'orientations budgétaires au vu de nouveaux éléments apparus concernant des absences et leurs remboursements ;
- **Produits des services, ventes (chapitre 70)** : Il s'agit des recettes issues de l'activité de la maisonnette du parc (vente des produits marqués, location VAE, nuitée à l'aire de bivouac...), de la mise à disposition de chargés de mission pour des actions, de la location de la cabane pastorale à un groupement d'éleveur et d'un bureau à l'APML.
- **Dotations et participations (chapitre 74)** : ces recettes comprennent les contributions statutaires pour 974 644 €, la dotation de fonctionnement de l'Etat pour 130 000 €, les subventions liées aux actions et postes pour 1 570 078 €. Le financement supplémentaire par l'Europe d'une partie des actions a été pris en compte entre le débat d'orientations budgétaires et le budget primitif, expliquant l'augmentation de ce poste.
- **Opérations d'ordre de transferts entre sections (chapitre 042)** : il s'agit de recettes d'amortissement des subventions d'investissement ;

b) **Section d'investissement :**

INVESTISSEMENT DEPENSES					
Chapitre	Libellé	Réalisé 2025	Budget 2025 (pour mémoire)	Budget Primitif 2026	Evolution BP 2025/BP 2026
C20	Immobilisations incorporelles	1 500 €	21 002 €	13 002 €	-38,09%
C204	Subventions versées	- €	- €	62 500 €	
C21	Immobilisations corporelles	68 018 €	172 133 €	206 147 €	21,17%
C23	Immobilisations en cours	- €	10 000 €	10 000 €	0,00%
Total des dépenses d'équipement		69 518 €	203 135 €	291 649 €	45,00%
C16	Emprunts et dettes assimilées	- €	- €	- €	
C27	Autres immobilisations financières	2 000 €	1 800 €	9 430 €	148,16%
Total des dépenses financières		2 000 €	1 800 €	9 430 €	148,16%
C45	Opérations pour le compte de tiers	66 380 €	515 855 €	407 554 €	-20,99%
Total des dépenses réelles d'investissement		137 898 €	720 790 €	708 633 €	-1,69%
C040	Opérations d'ordre de transferts entre sections	19 377 €	33 970 €	33 300 €	-1,97%
C041	Opérations patrimoniales	4 368 €	63 740 €	37 260 €	-41,54%
TOTAL		161 643 €	818 500 €	779 193 €	-4,80%

Evolution des prévisions depuis le rapport d'orientations budgétaires				
Chapitre	Libellé	ROB 2026 (pour mémoire)	Budget Primitif 2026	Evolution DOB/BP
C20	Immobilisations incorporelles	3 000 €	13 002 €	76,93%
C204	Subventions versées	- €	62 500 €	100,00%
C21	Immobilisations corporelles	178 090 €	206 147 €	13,61%
C23	Immobilisations en cours	10 000 €	10 000 €	0,00%
Total des dépenses d'équipement		191 090 €	291 649 €	34,48%
C16	Emprunts et dettes assimilées	- €	- €	
C27	Autres immobilisations financières	9 430 €	9 430 €	0,0%
Total des dépenses financières		9 430 €	9 430 €	0,0%
C45	Opérations pour le compte de tiers	373 800 €	407 554 €	8,28%
Total des dépenses réelles d'investissement		574 320 €	708 633 €	0,26%
C040	Opérations d'ordre de transferts entre sections	33 300 €	33 300 €	18,95%
C041	Opérations patrimoniales	36 960 €	37 260 €	0,81%
TOTAL		644 580 €	779 193 €	17,28%

Les principales dépenses d'investissement sont :

- **Dépenses d'équipement (chapitres 20 à 23)** : dépenses liées à l'acquisition d'équipements pour la mise en œuvre des actions mais également liés au fonctionnement des services de la maison du parc.

La variation de ce poste par rapport aux orientations budgétaires est principalement liée :

- o Au report d'investissements prévus en 2025 mais qui n'ont finalement pas été réalisés à la clôture de l'exercice,
- o A la prise en compte des travaux d'aménagement du hangar de la maison du parc,
- o A la baisse des dépenses de matériel de transport, l'acquisition de vélo à assistance électrique étant repoussé sur 2027,

De nouvelles dépenses ont été inscrites au chapitre 204 – Subventions versées :

- o Un montant de 50 000 € pour permettre de financer les « + Parc » qui sont des opérations d'investissement pour le compte de collectivités ou particuliers qui étaient jusqu'à présent subventionnées directement par la Région aux bénéficiaires. La Région Nouvelle Aquitaine a décidé de supprimer les dépenses d'investissement du budget alloué aux Parcs naturels régionaux en 2026. Au vu de l'intérêt de ces projets pour le territoire, il est proposé d'allouer une enveloppe sur l'autofinancement du PNR de Millevalches en 2026.
- o Par ailleurs, afin de lutter contre la précarité énergétique particulièrement importante sur notre territoire, il est prévu une somme de 12 500 € pour le versement d'une aide à des ménages très modestes qui souhaiteraient acquérir un kit photovoltaïque dans le cadre du groupement de commandes prévu en 2026.

En 2026 il est envisagé les investissements suivants, en prenant en compte les restes à réaliser :

Opérations d'équipement	Rapport d'orientations budgétaires	Budget Primitif y compris les RAR
	2026	2026
Immobilisations incorporelles	3 000 €	13 002 €
2051. Concessions et droits similaires	3 000 €	13 002 €
2051. Licences	3 000 €	3 000 €
2051. Développement application Geocam		10 002 €
Immobilisations corporelles	178 090 €	206 147 €
21351. Installations générales, agencements, aménagements des constructions	13 500 €	23 500 €
2152. Signalétiques	4 500 €	4 500 €
21578. Autres matériels techniques	- €	11 956 €
21578. Matériel de suivi de milieux aquatiques		11 956 €
2158. Autres installations, matériels et outillages techniques	2 000 €	2 000 €
21621. Œuvres et objets d'art	21 660 €	21 660 €
21621. Sentier art et nuit	21 660 €	21 660 €
2181. Installations générales et agencements divers	5 000 €	10 822 €
2181. Borne de recharge électrique	5 000 €	10 822 €
21828. Matériels de transport	25 000 €	20 000 €
21828. Renouvellement parc automobile	20 000 €	20 000 €
21828. Vélo à assistance électrique	5 000 €	- €
21838. Matériel informatique	5 000 €	5 000 €
21848. Matériel de bureau & Mobilier	11 000 €	15 679 €
21848. RICE : mobiliers	- €	4 679 €
2188. Autres immobilisations corporelles	90 430 €	91 030 €
2188. Développement de la qualification du site de la maison du parc et sentiers d'interprétation	15 930 €	15 930 €
2188. Réalisation d'un prototype bivouac	8 000 €	8 000 €
2188. Matériels pour fonctionnement général	2 000 €	2 000 €
2188. infrastructures pour agroécologie	10 000 €	10 000 €
2188. sentier art et nuit	5 000 €	5 000 €
2188. matériels pour astrotourisme (projet européen)	30 000 €	30 000 €
2188. matériels pour inventaire chiroptères	3 000 €	3 000 €
2188. kit photovoltaïque	1 500 €	1 500 €
2188. drone	15 000 €	15 000 €
2188.appareil photo		600 €

- **Opérations sous mandat pour comptes de tiers (chapitre 045)** : il s'agit de travaux et action que le Parc va réaliser pour le compte de collectivités ou de particuliers dans le cadre des actions détaillées ci-dessous.

	Rapport d'orientations budgétaires	Budget Primitif y compris les RAR
	2026	2026
Opérations de mandat pour compte de tiers	373 800 €	407 554 €
4582240002. Life Wild Bees - projets communaux sarran 2024	500,00 €	500,00 €
4582240007. Life Wild Bees - projets communaux Felletin 2024	500,00 €	500,00 €
4582240008. Life Wild Bees - projets communaux Crocq 2024	500,00 €	500,00 €
4582240009. Life Wild Bees - projets communaux Peyrelevade 2024	1 800,00 €	2 384,00 €
4582240010. Life Wild Bees - projets communaux La Croisille/Briance 2024	2 916,00 €	3 442,00 €
4582240012. Horizon Europe - Effacement Etang	35 000,00 €	35 000,00 €
4582240013. Horizon Europe - Effacement Etang	73 000,00 €	73 000,00 €
4582240014. Horizon Europe - Effacement Etang	83 000,00 €	83 000,00 €
4582240015. Life Wild Bees - projets communaux Chavanat 2024	2 700,00 €	3 415,79 €
4582250001. Projet urbanisme - petits aménagements commune 1	5 000,00 €	5 000,00 €
4582250002. Life Wild Bees - travaux restauration écologique Meymac pour le CEN	1 200,00 €	1 200,00 €
4582250003. Life Wild Bees - cours d'école - Collège Merlines	500,00 €	500,00 €
4582250004. Life Wild Bees - cours d'école - Ecole Eymoutiers	1 200,00 €	1 200,00 €
4582250005. Life Wild Bees - Ecole Peyrat-le-Château	1 200,00 €	1 200,00 €
4582250007. Horizon Europe : Restauration tourbière - Le Mont / Eymoutiers - CEN NA	48 000,00 €	58 000,00 €
4582250009. Life Wild Bees - travaux sur SAU (haie)	2 520,00 €	2 993,94 €
4582250010. Life Wild Bees - travaux sur école Meymac	1 800,00 €	1 800,00 €
4582250012. Projet urbanisme - Etude de bourg Pigerolles	- €	17 070,00 €
4582250016. Accompagnement projet : prestation cours école commune 2	9 734,00 €	9 734,00 €
4582250021. Accompagnement projet : prestation cours école commune Faux la Montagne	16 100,00 €	16 100,00 €
4582250022. Life Wild Bees - travaux sur SAU (haie) - exploitation 2	2 520,00 €	3 159,96 €
4582250023. Life Wild Bees - travaux sur SAU (haie) - exploitation 3	2 520,00 €	3 354,92 €
4582250024. Life Wild Bees - travaux sur SAU (haie) - exploitation 4	2 520,00 €	3 567,54 €
4582250025. Life Wild Bees - travaux sur SAU (haie) - exploitation 5	720,00 €	720,00 €
4582250026. Life Wild Bees - commune Eygurande	1 200,00 €	1 562,00 €
4582250027. Life Wild Bees - commune La Nouaille	1 800,00 €	1 800,00 €
4582250029. Life Wild Bees - St Merd les Oussines	1 800,00 €	1 800,00 €
4582260001. Source en action : Effacement 3ème étang	35 000,00 €	35 000,00 €
4582260005. Accompagnement projet - petits aménagements commune 1	1 500,00 €	1 500,00 €
4582260006. Etude de Bourg - commune 1	5 000,00 €	5 000,00 €
4582260007. Life Wild Bees - commune Eglise aux bois	1 200,00 €	1 200,00 €

4582260008. Prestation cours école - Maussac	3 600,00 €	3 600,00 €
4582260009. ENR : étude structure photovoltaïque commune 1	1 500,00 €	1 500,00 €
4582260010. ENR : étude structure photovoltaïque commune 2	2 000,00 €	2 000,00 €
4582260012. Pierre sèche-campus des métiers - commune	15 750,00 €	15 750,00 €
4582260013. Pierre sèche-campus des métiers - Pigerolles	5 600,00 €	5 600,00 €
4582260014. Pierre sèche-campus des métiers - comcom V2M	2 400,00 €	2 400,00 €
4582260016. Life wildbees - travaux St Yrieix le dejelat	- €	1 500,00 €

Les travaux sur la commune de St Yrieix le Dejalat ont été rajoutés dans le programme sur les abeilles sauvages (Life wild bees) par rapport au débat d'orientations budgétaires. Les autres variations proviennent des restes à réaliser 2025.
 Les projets horizon Europe sont financés à 100%, il n'y a pas de reste à charge pour le Parc.

- **Opérations d'ordre de transferts entre sections (chapitre 040)** : il s'agit de l'amortissement des subventions d'investissement ;

INVESTISSEMENT RECETTES					
Chapitre	Libellé	Réalisé 2025	Budget 2025 (pour mémoire)	Budget Primitif 2026	Evolution BP 2025/BP 2026
C13	Subventions d'investissement (dont RAR)	31 061 €	109 415 €	89 761 €	-17,96%
C16	Emprunts et dettes assimilés	1 666 €	1 670 €	1 670 €	0,00%
Total des recettes d'équipement		32 727 €	111 085 €	91 431 €	-17,69%
C10	Dotations, fonds divers et réserves	24 868 €	24 870 €	- €	
C27	Autres immobilisations financières	- €	- €	- €	
C024	Produits des cessions d'immobilisations	- €	- €	- €	
Total des recettes financières		24 868 €	24 870 €	- €	
C45	Opérations pour le compte de tiers	- 35 384 €	478 409 €	366 668 €	-23,36%
Total des recettes réelles d'investissement		22 211 €	614 364 €	458 099 €	-25,44%
C040	Opérations d'ordre de transferts entre sections	85 967 €	114 430 €	98 280 €	-14,11%
C041	Opérations patrimoniales	4 368 €	63 740 €	37 260 €	-41,54%
Total des recettes d'investissement		112 546 €	792 534 €	593 639 €	-25,10%
C001	Résultat reporté ou anticipé	415 639 €	415 639 €	366 542 €	
TOTAL		528 185 €	1 208 173 €	960 181 €	-20,53%

Evolution des prévisions depuis le rapport d'orientations budgétaires				
Chapitre	Libellé	ROB 2026 (pour mémoire)	Budget Primitif 2026	Evolution DOB/BP
C13	Subventions d'investissement (dont RAR)	79 200 €	89 761 €	11,77%
C16	Emprunts et dettes assimilés	1 670 €	1 670 €	0,00%
Total des recettes d'équipement		80 870 €	91 431 €	11,55%
C10	Dotations, fonds divers et réserves	- €	- €	
C27	Autres immobilisations financières	- €	- €	
C024	Produits des cessions d'immobilisations	- €	- €	
Total des recettes financières		- €	- €	0,0%
C45	Opérations pour le compte de tiers	346 850 €	366 668 €	5,40%
Total des recettes réelles d'investissement		427 720 €	458 099 €	6,63%
C040	Opérations d'ordre de transferts entre sections	98 280 €	98 280 €	0,0%
C041	Opérations patrimoniales	36 950 €	37 260 €	0,83%
Total des recettes d'investissement		562 950 €	593 639 €	5,17%
C001	Résultat reporté ou anticipé	512 361 €	366 542 €	
TOTAL		1 075 311 €	960 181 €	-11,99%

Les principales recettes d'investissement sont :

- **Subventions d'investissement (chapitre 13)** : Il s'agit des subventions à percevoir sur les équipements pour la plupart liés aux actions. Son montant a été réduit suite à la décision de la Région de ne pas verser de subvention d'investissement au PNR en 2026. Le montant a été réévalué depuis le débat d'orientations budgétaires afin de prendre en compte les restes à réaliser 2025.

Le détail est le suivant (y compris les restes à réaliser) :

Etat	17 990 €
Inventaire gîtes chiroptères (partenariat avec GMHL)- matériels (2 enregistreurs acoustiques, jumelles thermiques)	2 100 €
RICE : sentier art et nuit	11 660 €
RICE : Mise en œuvre de projets concrets autour de la « nuit »	3 500 €

Réseau de SIEM : restauration de milieux naturels	730 €
Région	24 961 €
Développement de la qualification du site de la Maison du Parc : réalisation d'aménagement maisonnette + site (panneaux, étagères, meuble, ...)	1 979 €
Infrastructure agroécologique : matériel de suivi et d'expérimentation	2 767 €
Matériel pour la gestion de la ressource en eau	5 675 €
RICE : Mise en œuvre de projets concrets autour de la « nuit »	3 000 €
Réalisation prototype bivouac	4 800 €
RICE : Aménagement site d'observation (conception & installation mobilier bois)	1 750 €
RICE : sentier art et nuit	4 990 €
Europe	46 810 €
Développement de la qualification du site de la Maison du Parc : réalisation d'aménagement maisonnette + site (panneaux, étagères, meuble, ...)	15 310 €
Infrastructure agroécologique : matériel de suivi et d'expérimentation	9 000 €
Interreg Atlantic Area CANSTAR : équipements pour l'astrotourisme	22 500 €
Départements	
Communes	
Autres	
Total chapitre 13	89 761 €

Opérations de mandat pour comptes de tiers (chapitre 045) : il s'agit de subventions que perçoit le Parc afin de financer les travaux réalisés pour le compte de collectivités ou de particuliers dans le cadre des actions détaillées ci-dessous :

	Rapport d'orientations budgétaires	Budget Primitif y compris les RAR
	2026	2026
Opérations de mandat pour compte de tiers	346 850 €	366 668 €
4582240002. Life Wild Bees - projets communaux sarran 2024	380,00 €	380,00 €
4582240005. Projet tutoré Urbanisme - poursuite aménagement Courtine	- €	2 255,32 €
4582240007. Life Wild Bees - projets communaux Felletin 2024	380,00 €	2 425,39 €
4582240008. Life Wild Bees - projets communaux Crocq 2024	380,00 €	380,00 €
4582240009. Life Wild Bees - projets communaux Peyrelevade 2024	1 420,00 €	1 420,00 €
4582240010. Life Wild Bees - projets communaux La Croisille/Briance 2024	2 320,00 €	2 320,00 €
4582240012. Horizon Europe - Effacement Etang	35 000,00 €	36 046,70 €
4582240013. Horizon Europe - Effacement Etang	73 000,00 €	48 608,92 €
4582240014. Horizon Europe - Effacement Etang	83 000,00 €	76 458,61 €

4582240015. Life Wild Bees - projets communaux Chavanat 2024	2 140,00 €	2 140,00 €
4582250001. Projet urbanisme - petits aménagements commune 1	3 000,00 €	3 000,00 €
4582250002. Life Wild Bees - travaux restauration écologique Meymac pour le CEN	990,00 €	7 795,26 €
4582250003. Life Wild Bees - cours d'école - Collège Merlines	380,00 €	380,00 €
4582250004. Life Wild Bees - cours d'école - Ecole Eymoutiers	940,00 €	940,00 €
4582250005. Life Wild Bees - Ecole Peyrat-le-Château	940,00 €	940,00 €
4582250007. Horizon Europe : Restauration tourbière - Le Mont / Eymoutiers - CEN NA	48 000,00 €	58 000,00 €
4582250009. Life Wild Bees - travaux sur SAU (haie)	2 100,00 €	2 499,34 €
4582250010. Life Wild Bees - travaux sur école Meymac	1 420,00 €	3 201,68 €
4582250012. Projet urbanisme - Etude de bourg Pigerolles	- €	10 238,44 €
4582250015. Accompagnement projet : prestation cours école commune 1	- €	2 317,14 €
4582250016. Accompagnement projet : prestation cours école commune 2	7 010,00 €	10 490,96 €
4582250017. ENR : étude structure photovoltaïque commune 1	- €	88,32 €
4582250018. ENR : étude structure photovoltaïque commune 2	- €	1 250,00 €
4582250019. ENR : étude structure photovoltaïque commune 3	- €	680,00 €
4582250020. Accompagnement projet : prestation cours école Meymac	- €	1 521,18 €
4582250021. Accompagnement projet : prestation cours école commune Faux la Montagne	11 600,00 €	11 600,00 €
4582250022. Life Wild Bees - travaux sur SAU (haie) - exploitation 2	2 100,00 €	2 639,23 €
4582250023. Life Wild Bees - travaux sur SAU (haie) - exploitation 3	2 100,00 €	2 803,50 €
4582250024. Life Wild Bees - travaux sur SAU (haie) - exploitation 4	2 100,00 €	2 982,66 €
4582250025. Life Wild Bees - travaux sur SAU (haie) - exploitation 5	590,00 €	590,00 €
4582250026. Life Wild Bees - commune Eygurande	940,00 €	2 755,38 €
4582250027. Life Wild Bees - commune La Nouaille	1 420,00 €	1 420,00 €
4582250029. Life Wild Bees - St Merd les Oussines	1 420,00 €	3 129,64 €
4582260001. Source en action : Effacement 3ème étang	35 000,00 €	35 000,00 €
4582260005. Accompagnement projet - petits aménagements commune 1	370,00 €	370,00 €

4582260006. Etude de Bourg - commune 1	1 250,00 €	1 250,00 €
4582260007. Life Wild Bees - commune Eglise aux bois	940,00 €	940,00 €
4582260008. Prestation cours école - Maussac	2 300,00 €	2 300,00 €
4582260009. ENR : étude structure photovoltaïque commune 1	1 120,00 €	1 120,00 €
4582260010. ENR : étude structure photovoltaïque commune 2	1 800,00 €	1 800,00 €
4582260012. Pierre sèche-campus des métiers - commune	12 600,00 €	12 600,00 €
4582260013. Pierre sèche-campus des métiers - Pigerolles	4 480,00 €	4 480,00 €
4582260014. Pierre sèche-campus des métiers - comcom V2M	1 920,00 €	1 920,00 €
4582260016. Life wildbees - travaux St Yrieix le dejelat	- €	1 190,70 €

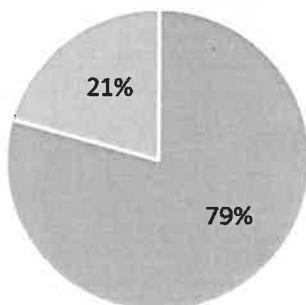
L'augmentation du poste entre le débat d'orientation budgétaire et le budget primitif résulte de la prise en compte des restes à réaliser 2025.

Le reste à charge sur les opérations de mandat pour compte de tiers s'élève à 27 260 € pour l'année 2026.

- **Opérations d'ordre de transferts entre sections (chapitre 040)** : il s'agit de l'amortissement des immobilisations.

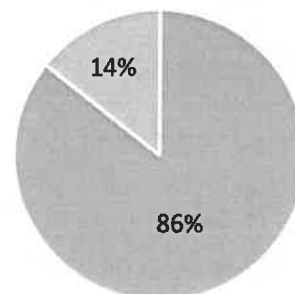
2° - Présentation graphique

DEPENSES REELLES



■ Fonctionnement ■ Investissement

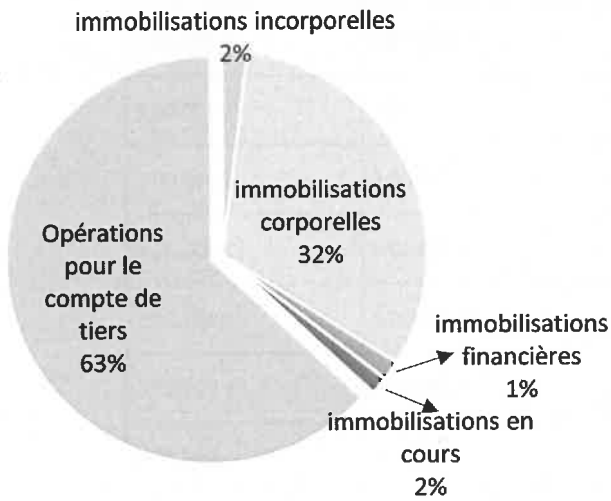
RECETTES REELLES



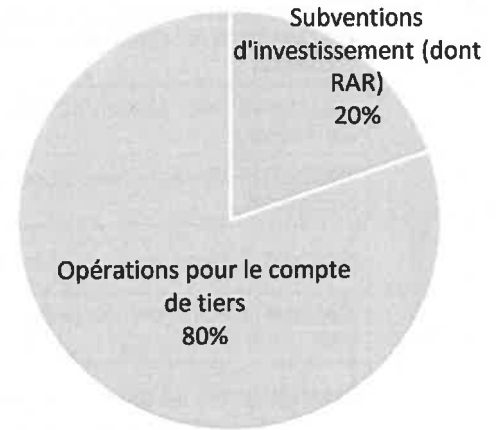
■ Fonctionnement ■ Investissement

DETAIL INVESTISSEMENT

DEPENSES REELLES D'INVESTISSEMENT

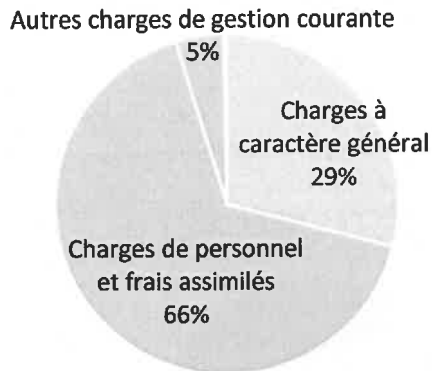


RECETTES REELLES D'INVESTISSEMENT

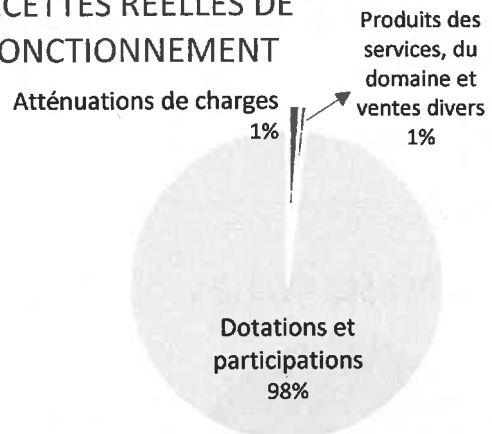


DETAIL FONCTIONNEMENT

DEPENSES REELLES DE FONCTIONNEMENT



RECETTES REELLES DE FONCTIONNEMENT

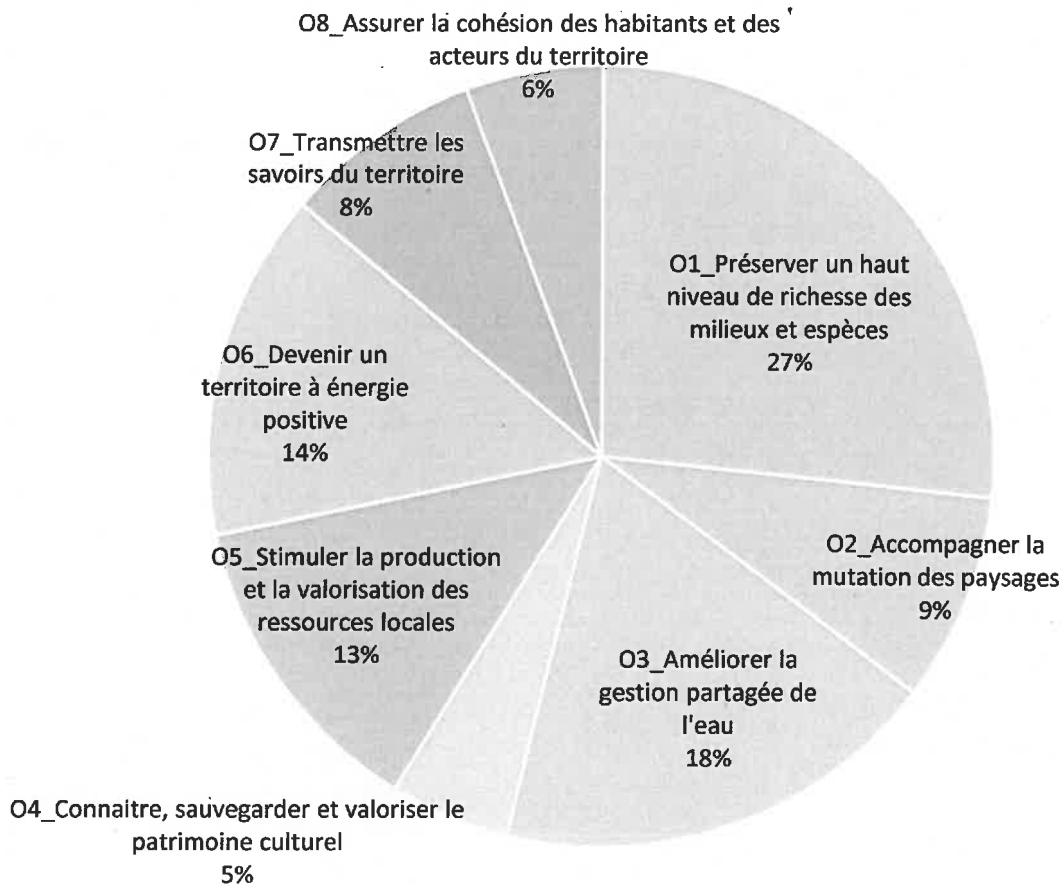


B - PRESENTATION ANALYTIQUE PAR ORIENTATION DE LA CHARTE

1° - Synthèse

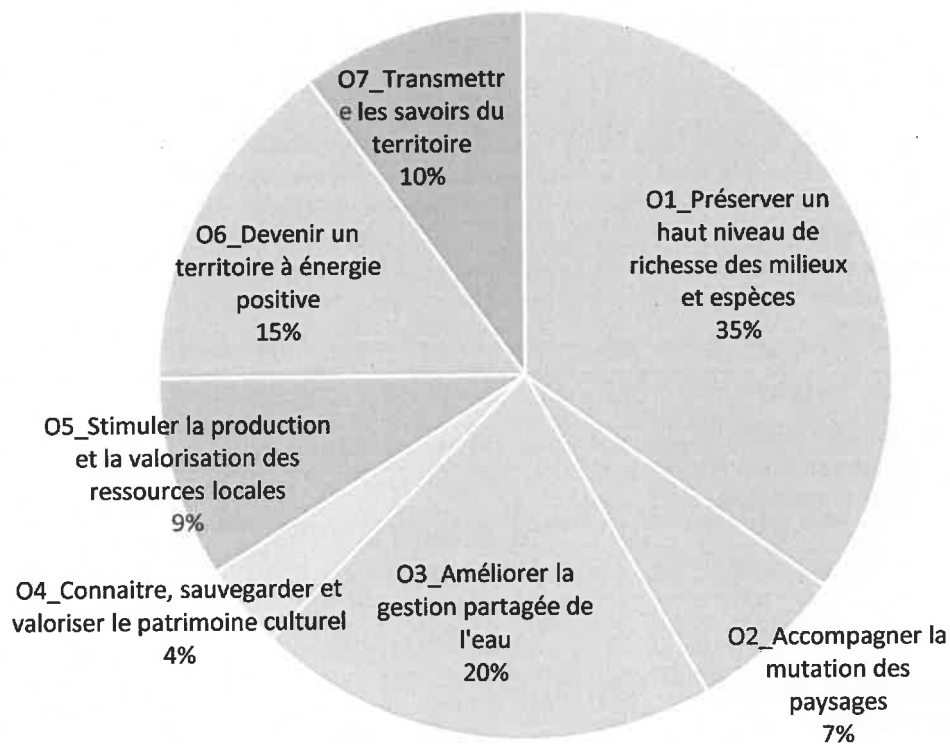
a) Dépenses (investissement et fonctionnement)

	Actions	Poste	Global
Axe 1_Territoire à haute valeur patrimoniale, gérer l'espace en préservant les richesses patrimoniales	753 194 €	685 731 €	1 438 925 €
O1_Préserver un haut niveau de richesse des milieux et espèces	250 427 €	401 941 €	652 368 €
O2_Accompagner la mutation des paysages	117 667 €	94 200 €	211 867 €
O3_Améliorer la gestion partagée de l'eau	315 456 €	138 290 €	453 746 €
O4_Connaître, sauvegarder et valoriser le patrimoine culturel	69 644 €	51 300 €	120 944 €
Axe 2_Territoire en transition, valoriser les ressources en accompagnant les mutations de la société & de son environnement	250 230 €	419 672 €	669 902 €
O5_Stimuler la production et la valorisation des ressources locales	83 911 €	234 327 €	318 238 €
O6_Devenir un territoire à énergie positive	166 319 €	185 345 €	351 664 €
Axe 3_Territoire participatif et ouvert sur l'extérieur, promouvoir et partager un territoire attractif et innovant	178 968 €	161 112 €	340 080 €
O7_Transmettre les savoirs du territoire	86 158 €	115 388 €	201 546 €
O8_Assurer la cohésion des habitants et des acteurs du territoire	92 810 €	45 724 €	138 534 €
Total	1 182 392 €	1 266 515 €	2 448 907 €
Programme transversaux (Observatoire du territoire, évaluation charte, maîtrise d'œuvre externe)	68 700 €	40 853 €	109 553 €
Total	1 251 092 €	1 307 368 €	2 558 460 €



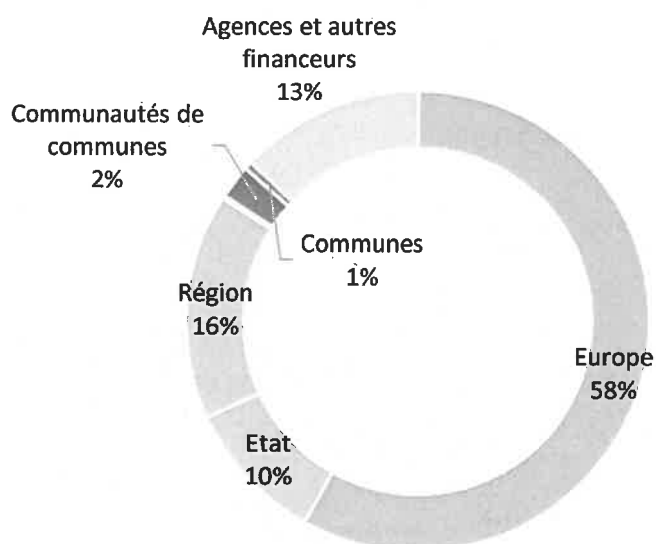
Recettes (investissement et fonctionnement)


	Actions	Poste	Global
Axe1_Territoire à haute valeur patrimoniale, gérer l'espace en préservant les richesses patrimoniales	825 581 €	502 938 €	1 328 519 €
O1_Préserver un haut niveau de richesse des milieux et espèces	400 041 €	301 788 €	701 829 €
O2_Accompagner la mutation des paysages	78 333 €	60 307 €	138 640 €
O3_Améliorer la gestion partagée de l'eau	306 047 €	105 950 €	411 997 €
O4_Connaître, sauvegarder et valoriser le patrimoine culturel	41 160 €	34 893 €	76 053 €
Axe 2_Territoire en transition, valoriser les ressources en accompagnant les mutations de la société & de son environnement	169 948 €	313 186 €	483 134 €
O5_Stimuler la production et la valorisation des ressources locales	47 430 €	132 565 €	179 995 €
O6_Devenir un territoire à énergie positive	122 518 €	180 621 €	303 139 €
Axe 3_Territoire participatif et ouvert sur l'extérieur, promouvoir et partager un territoire attractif et innovant	100 669 €	99 889 €	200 558 €
O7_Transmettre les savoirs du territoire	99 969 €	99 889 €	199 858 €
O8_Assurer la cohésion des habitants et des acteurs du territoire	700 €	- €	700 €
Total	1 096 198 €	916 013 €	2 012 211 €
Programme transversaux (Observatoire du territoire, évaluation charte, maîtrise d'œuvre externe)	6 800 €	25 622 €	32 422 €
Total	1 102 998 €	941 635 €	2 044 633 €



2° - Présentation par financeur

Europe	Etat	Région	Départements	Communautés de communes	Communes	Agences et autres recettes
1 134 579 €	196 129 €	309 182 €	4 337 €	46 457 €	11 220 €	251 581 €





3° - Présentation par orientation

ORIENTATION 1 : Préserver un haut niveau de richesse des milieux et espèces			
PROGRAMME	DETAIL DE L'ACTION	DEPENSES	RECETTES
Améliorer les connaissances	Acquisition de connaissance	36 100 €	35 110 €
	. Animation (poste)	35 100 €	35 110 €
	. Prise en charge de dossier frais administratifs	1 000 €	- €
Programme N2000	N2000 Creuse et Corrèze	300 417 €	398 551 €
	. Animation (poste) . Prestations d'animation des sites, diagnostic pastoral, lettre Natura	215 267 € 85 150 €	149 864 € 248 687 €
Gestion des milieux	Réseau de SIEM	42 537 €	32 004 €
	. Animation (poste)	26 937 €	20 555 €
	. Mise en forme de l'atlas numérique, géonature	8 000 €	5 600 €
	. Livret biodiversité	800 €	- €
	. Prestation d'Inventaire naturaliste, inventaire des gîtes chiroptères	6 800 €	5 849 €
	PAEC	7 193 €	- €
. Animation (poste)	7 193 €	- €	
	forêts anciennes	3 000 €	2 700 €
	. Séminaire IPAMAC	1 000 €	900 €
	. Sylvotrophée	2 000 €	1 800 €
	Pastoralisme & agroécologie	40 295 €	28 285 €
	. Animation (poste)	36 045 €	25 329 €
	. Location-vente de la cabane pastorale . Agroécologie (actions diverses de sensibilisation grand public, événements, journées d'échanges, concours prairies)	- € 4 250 €	2 666 € 290 €
Espèces	Projet LIFE WildBEEZ	92 924 €	88 492 €
	. Animation (poste)	39 500 €	33 220 €
	. Acquisition de matériel de terrain, travaux pour favoriser les pollinisateurs sauvages, achats de graines, animations	4 200 €	
	. Accompagner un changement des pratiques dans les communes volontaires dans le cadre des opérations de mandats pour compte de tiers	49 224 €	55 272 €
	Surveillance faune sauvage	129 902 €	116 687 €
	. Animation (poste)	41 900 €	37 710 €
	. Expérimentation de mesures de protection des troupeaux et agroécologie, journées de formation, achat de matériels de suivi	88 002 €	78 977 €
TOTAL		652 368 €	701 829 €

ORIENTATION 2 : Accompagner la mutation des paysages			
PROGRAMME	DETAIL DE L'ACTION	DEPENSES	RECETTES
Connaissance et sensibilisation au cadre de vie	Observatoire du Paysage	4 063 €	2 170 €
	. Diffusion de l'étude sur l'histoire des paysages, vidéo sur l'histoire du paysage	4 063 €	2 170 €
Préservation et valorisation paysage	Accompagnement de projet	89 554 €	61 263 €
	. Animation (poste)	51 600 €	33 034 €
	. Prestations d'accompagnement d'aménagement des cours d'école (opérations de mandat pour compte de tiers)	37 954 €	28 229 €
	Plan paysages	25 000 €	20 000 €
	. Etudes et animations	25 000 €	20 000 €
Urbanisme	Charte signalétique	15 000 €	10 750 €
	. Etude	15 000 €	10 750 €
	Etude de bourg (MO Parc)	26 020 €	11 558 €
	. Etude de bourg sur la commune de Pigerolles	26 020 €	11 558 €
	Atelier d'Urbanisme Rural (AUR)	9 630 €	5 625 €
	. Etude de sensibilisation sur l'urbanisme durable, projet tuteuré (opérations de mandat pour compte de tiers)	9 630 €	5 625 €
	Animation	42 600 €	27 274 €
	. Animation (poste)	42 600 €	27 274 €
TOTAL		211 867 €	138 640 €

ORIENTATION 3 : Améliorer la gestion partagée de l'eau			
PROGRAMME	DETAIL DE L'ACTION	DEPENSES	RECETTES
Contrats territoriaux des milieux aquatiques	Chavanon en action	58 507 €	51 317 €
	. Animation (poste)	44 507 €	34 493 €
	. Prestation de suivi physico-chimiques, frais de communication, accompagnement collectif du volet agricole	14 000 €	16 824 €
	Creuse amont	16 775 €	22 533 €
	. Animation (poste)	14 775 €	14 773 €
	. Actions de sensibilisation : défi famille	2 000 €	7 760 €
	Sources en action	133 276 €	124 058 €
	. Animation (poste)	37 343 €	34 406 €
	. Travaux de restauration de milieux aquatiques (opérations de mandat pour compte de tiers)	95 933 €	89 652 €
	Ressource eau	28 125 €	22 612 €
	. Animation (poste)	24 625 €	17 238 €

	. Prestations d'études, diagnostic avant investissement, acquisition de petits matériels de suivi	3 500 €	5 374 €
	Horizon Europe	217 063 €	191 477 €
	. Animation (poste)	17 040 €	17 040 €
	. Travaux (opérations de mandat pour comptes de tiers)	200 023 €	174 437 €
TOTAL		453 746 €	411 997 €

ORIENTATION 4 : Connaître, sauvegarder et valoriser le patrimoine culturel			
PROGRAMME	DETAIL DE L'ACTION	DEPENSES	RECETTES
Patrimoine et savoir-faire	Stage savoir-faire pierre sèche . Journées de sensibilisation, journées prescripteurs, formation agents communaux en collaboration avec le Campus des métiers de Felletin	57 167 €	40 890 €
	. Travaux de restauration en partenariat avec le Campus des métiers de Felletin (opérations de mandats pour compte de tiers)	28 667 €	21 890 €
		28 500 €	19 000 €
	Partenariat Fondation du patrimoine . Adhésion à la Fondation du Patrimoine et versement de subventions	6 000 €	- €
Occitan		6 000 €	- €
	Partenariat-réseaux occitan . Animation pour le centenaire de la naissance de l'autrice M. Delpastre	777 €	270 €
		777 €	270 €
	Enquête Occitan . Cartes interactives, animation d'ateliers ouverts au public suite enquête, carte recettes	5 700 €	- €
Patrimoine, savoir-faire, culture et pierres-sèches	Animation . Animation (poste)	51 300 €	34 893 €
TOTAL		120 944 €	76 053 €

ORIENTATION 5 : Stimuler la production et la valorisation des ressources locales			
PROGRAMME	DETAIL DE L'ACTION	DEPENSES	RECETTES
Agriculture/Alimentation	Développement filière sarrasin, myrtille sauvage . Accompagnement de la structuration de filières agricoles (études ; prestations notamment au niveau logistique, marketing, packaging et supports de communication, détection de datura par drone)	23 671 €	18 060 €
		23 671 €	18 060 €
	Animation . Animation (poste)	45 100 €	29 546 €
		45 100 €	29 546 €
	Valorisation des produits	2 400 €	1 940 €

	. Communication des marqués, audits de nouveaux marqués	2 400 €	1 940 €
	Foncier-installation	8 800 €	2 090 €
	. Foncier agricole : Abonnement annuel avec la SAFER	5 000 €	- €
	. Foncier agricole : délégation de maîtrise d'ouvrage dans la recherche des prestataires dans le cadre de l'accompagnement de communes	3 800 €	2 090 €
Forêts	Charte forestière	79 787 €	44 230 €
	. Animation (poste)	73 387 €	44 230 €
	. Exploitation de données pour l'observatoire des forêts	2 500 €	- €
	. Formation d'ouvriers sylvicoles sur les pratiques des futaies irrégulières	2 000 €	- €
	. Animation journées de sensibilisation	400 €	- €
	. Adhésion SYLVACCTS	1 500 €	- €
Tourisme	Partenariat-réseaux Tourisme	2 000 €	170 €
	. Renouvellement matériel malles parc attitude, accueil, labellisation, formation tourisme Inter-Parcs Nouvelle Aquitaine	2 000 €	170 €
	Rando-Millevaches	88 140 €	46 457 €
	. Animation (poste)	66 400 €	27 137 €
	. Frais de communication, hébergement et maintenance du site, frais de traduction	21 740 €	19 320 €
	Marque Valeur Parc- Hébergement	2 800 €	- €
	. Achat de matériels (équipement, malles et plaques pour les marqués), supports d'information, journée technique animation réseau	2 800 €	- €
	Aire de bivouac	8 000 €	4 800 €
	. Réalisation d'un prototype bivouac	8 000 €	4 800 €
Promotion du Territoire	4 100 €	- €	
. Edition carte touristique, frais de communication "fête de l'écotourisme",	4 100 €	- €	
Ecotourisme : conception de séjours ; itinérance adaptée	4 000 €	1 050 €	
. Accompagnement de projets touristiques, création de séjour thématique itinérance handicap, développement d'une cache Terra Aventura de nuit	4 000 €	1 050 €	
Animation	49 440 €	31 652 €	
. Animation (poste)			
TOTAL		318 238 €	179 995 €

ORIENTATION 6 : Devenir un territoire à énergie positive			
PROGRAMME	DETAIL DE L'ACTION	DEPENSES	RECETTES
RICE	RICE	99 039 €	78 102 €
	. Animation (poste)	47 800 €	43 422 €

	. Campagne de mesures et études, frais de communication, exposition, vidéo	2 000 €	- €
	. Sentier art et nuit	36 560 €	31 880 €
	. Etudes et déploiement des sites d'observation	12 679 €	2 800 €
	Programme européen sur Astrotourisme : CANSTAR	73 645 €	63 520 €
	. Animation, expertises, équipements dans le cadre du développement de l'astrotourisme	59 000 €	44 250 €
	. Animation (poste)	14 645 €	19 270 €
Stratégie climat	Programme adaptation au changement climatique	82 300 €	78 694 €
	. Animation (poste)	79 300 €	76 294 €
	. Mise en place d'un plan stratégie climat . Prestations d'animations sur le sujet du défi de la transition, animation fresque du climat	3 000 €	2 400 €
Energies Renouvelables (ENR)	Stratégie ENR	19 580 €	3 688 €
	. Subvention précarité pour les foyers les plus modestes afin d'acquérir un kit photovoltaïque	12 500 €	
	. Commande groupée	3 000 €	
	. Etude de résistance des structures pour la mise en place de photovoltaïque sur toitures (opérations de mandats pour compte de tiers)	4 080 €	3 688 €
Mobilité	Volet mobilité "du jus dans les pédales"		4 000 €
	. Location des VAE		
	Projets mobilité	77 100 €	75 135 €
	. Animation (poste)	43 600 €	41 635 €
	. Communication, formation des élus, prestations d'animations, études, schéma de gouvernance	33 500 €	33 500 €
TOTAL		351 664 €	303 139 €

ORIENTATION 7 : Transmettre les savoirs du territoire			
PROGRAMME	DETAIL DE L'ACTION	DEPENSES	RECETTES
Transmission	Classe parc	3 750 €	3 750 €
	. Organisation de journées de restitution des classes parc, ateliers d'animation	3 750 €	3 750 €
	Programme animation	129 889 €	142 888 €
	. Animation (poste)	99 889 €	99 888 €
	. Prestations d'animation (scolaire et grand-public), frais de formation	30 000 €	43 000 €
	Support et outils pédagogiques	12 814 €	12 790 €
	. Acquisition et pérennisation d'outils d'animation		
	Réseau d'interprétation	5 053 €	6 420 €
	. Aménagement de signalétique, poursuite de la requalification du réseau de sites d'interprétation : borne à histoire, scénographie rapaces, support de visite en accès libre,	5 053 €	6 420 €

support pédagogique (cheminement en empreinte et jeu de reconnaissance)		
Maison du Parc - outil de découverte du territoire	47 040 €	31 010 €
. Animation (poste)	15 499 €	- €
. Réalisation d'aménagement maisonnette et site de la maison du parc, de marchandises pour point de vente et divers matériels, entretien sentiers de randonnées, aménagements extérieurs de la Maison du Parc	31 541 €	31 010 €
Cycle de conférence Parc	3 000 €	3 000 €
TOTAL	201 546 €	199 858 €

ORIENTATION 8 : Assurer la cohésion des habitants et des acteurs du territoire			
PROGRAMME	DETAIL DE L'ACTION	DEPENSES	RECETTES
Culture	Partenariat-réseaux . Partenariat Info Limousin, scène nationale d'Aubusson, projet culturel (dont Martine Tarot)	11 000 €	700 €
Communication	Partenariat-réseaux . Versement de subventions diverses (radio Vassivière, Télé Millevaches...)	5 000 €	- €
	Stratégie de communication . Conception de produits promotionnels, publicité pour les opérations maîtrise d'œuvre externe	3 000 €	- €
	Outils transversaux . Rédaction/impression /envoi du journal du parc, réalisation set de table, achat de photos, frais divers de communication	73 810 €	- €
	Animation . Animation (poste)	45 724 €	- €
TOTAL		138 534 €	700 €

Programmes transversaux				
PROGRAMME	DETAIL DE L'ACTION	DEPENSES	RECETTES	
Programmes transversaux	Maîtrise d'œuvre externe . Subvention dans le cadre des + Parcs	50 000 € 50 000 €	- € - €	
	Observatoire du territoire . Inventaire STOC hors ZPS . Animation (poste)	22 503 € 8 500 € 14 003 €	15 765 € 6 800 € 8 965 €	
	Evaluation de la charte . Animation (poste) . Formation, prestation d'évaluation à mi-parcours	34 050 € 26 850 € 7 200 €	16 657 € 16 657 € - €	
	Animation conseil scientifique . Frais d'animation	3 000 € 3 000 €	- € - €	
	TOTAL		109 553 €	32 422 €

IV - PRINCIPAUX RATIOS

La population DGF 2025 est de 51 060 habitants.

	Budget	Montant/Habitant
Dépenses réelles de fonctionnement	2 731 590,00 €	53,50 €
Recettes réelles de fonctionnement	2 727 612,00 €	53,42 €
Dépenses d'équipement brut	291 648,50 €	5,71 €
Encours de dette	0,00 €	0,00 €
Remboursement des intérêts de la dette	0,00 €	0,00 €
Remboursement du capital de la dette	0,00 €	0,00 €
Dépenses de personnel / dépenses réelles de fonctionnement	66,12%	
Dépenses d'équipement brut / recettes réelles de fonctionnement	10,69%	
Encours de la dette / recettes réelles de fonctionnement	0,00%	

V – PLAN PREVISIONNEL D'INVESTISSEMENT SUR 5 ANS

Le plan pluriannuel d'investissement (PPI) est un outil de programmation et de pilotage financier. Le PPI permet à la collectivité de prioriser ses actions et de planifier ses investissements sur plusieurs années.

Il permet d'avoir une vision prospective avec une lisibilité accrue des engagements de la collectivité et du suivi de leur mise en œuvre.

Le plan prévisionnel d'investissement est basé sur les hypothèses suivantes :

- Pas de recours à l'emprunt dans les cinq prochaines années
- Nouveaux investissements sur la période 2026-2027 (matériels d'exploration du ciel financés à 75% par l'Europe, création d'un sentier Art et Nuit financé par l'Etat à 70%)
- Fin des projets Life Wild Bees (Abeilles sauvages) mi-2027 et Horizon Europe (restauration des milieux aquatiques) en 2026
- Nouvelles opérations pour comptes de tiers à définir à partir de 2027
- Nouveau projet de construction d'une cabane pastorale finalisée en 2027
- Report de l'installation de panneaux photovoltaïques sur la toiture de la Maison du Parc à 2027 (50 000 €)

	2026	2027	2028	2029	2030
DEPENSES					
Investissements structurants, relatifs aux actions du Parc	266 017 €	271 325 €	75 906 €	59 524 €	80 155 €
204 - Subventions versées	89 760 €	28 200 €	14 000 €	14 000 €	14 000 €
CHAPITRE 20 : IMMOBILISATIONS INCORPORELLES	10 002 €				
CHAPITRE 21 : IMMOBILISATIONS CORPORELLES					
215 - Installations, matériels & outillages techniques	16 456 €	30 000 €	15 300 €	15 606 €	15 918 €
213 - Constructions					
21351 - aménagement maison du parc	10 000 €	30 000 €			
21621 - œuvres et objets d'art	21 660 €	53 340 €			
218 - autres immobilisations corporelles					
21828 - véhicules, matériel roulant	0 €	80 000 €	20 000 €		20 000 €
21848 - Mobilier / Matériel - Rice	9 679 €	1 000 €	1 000 €	1 000 €	1 000 €
21888 - matériel, aménagement, divers	89 030 €	38 785 €	15 606 €	18 918 €	19 236 €
CHAPITRE 23 : IMMOBILISATIONS EN COURS	10 000 €	10 000 €	10 000 €	10 000 €	10 000 €
CHAPITRE 27 : IMMOBILISATIONS FINANCIERES					
275 - avance de trésorerie	9 430 €	0 €	0 €	0 €	0 €
Entretien, renouvellement patrimoine, structure pour le fonctionnement général du Parc	62 322 €	64 240 €	35 333 €	14 815 €	36 336 €
CHAPITRE 20 : IMMOBILISATIONS INCORPORELLES					
205 - Logiciel					
2051 - logiciels	3 000 €	3 060 €	3 121 €	3 184 €	3 247 €
CHAPITRE 21 : IMMOBILISATIONS CORPORELLES					
213 - Constructions					
21351 - aménagement maison du parc	13 500 €	50 000 €			
215 - Installations, matériels & outillages techniques					
2158 - matériel et outillage	2 000 €	2 040 €	2 081 €	2 122 €	2 165 €
218 - autres immobilisations corporelles					
2181 installations agencements divers	10 822 €	0 €	0 €	0 €	0 €
21828- véhicule	20 000 €	0 €	20 808 €	0 €	21 224 €
21838 - matériel de bureau & informatique	5 000 €	5 100 €	5 202 €	5 306 €	5 412 €
21848 - Mobilier / Matériel	6 000 €	2 000 €	2 040 €	2 081 €	2 122 €
21888 - Divers	2 000 €	2 040 €	2 081 €	2 122 €	2 165 €
Opérations pour compte de tiers	407 554 €	141 000 €	70 000 €	70 000 €	70 000 €
- projet Life	38 300 €	50 000 €	- €	- €	- €
- Projet urbanisme	28 570 €	20 000 €	20 000 €	20 000 €	20 000 €
- Projet Horizon Europe	284 000 €	- €	- €	- €	- €

- Projet Pierre sèche	23 750 €	21 000 €	- €	- €	- €
- ENR : étude toiture	3 500 €	- €	- €	- €	- €
- projet paysage : aménagement cours d'école	29 434 €	20 000 €	20 000 €	20 000 €	20 000 €
- autres	- €	30 000 €	30 000 €	30 000 €	30 000 €
Remboursement d'emprunts	- €	- €	- €	- €	- €
Amortissements subventions d'investissements	33 300 €	45 727 €	50 797 €	56 722 €	73 354 €
Impact opérations patrimoniales	10 000 €	10 000 €	10 000 €	10 000 €	10 000 €
Total dépenses investissements	779 193 €	532 292 €	242 036 €	211 062 €	269 844 €
RECETTES					
subventions investissements	89 761 €	214 928 €	53 134 €	41 667 €	56 108 €
subventions opérations pour compte de tiers	366 668 €	84 600 €	42 000 €	42 000 €	42 000 €
FCTVA	- €	23 315 €	33 816 €	48 278 €	13 799 €
Location-vente cabane pastorale	1 670 €	1 670 €	4 003 €	4 003 €	4 669 €
emprunts	- €	- €	- €	- €	- €
Total recettes réelles	458 099 €	324 513 €	132 954 €	135 948 €	116 575 €
Impact amortissements	98 280 €	111 291 €	127 698 €	123 844 €	133 138 €
Impact opérations patrimoniales (subvention des opérations de mandat pour compte de tiers et avances) sur immobilisations	37 260 €	38 200 €	24 000 €	24 000 €	24 000 €
Solde excédentaire section investissement à reporter en N+1	366 542 €	180 988 €	122 700 €	165 315 €	238 045 €
Total recettes investissements	960 181 €	654 992 €	407 351 €	449 107 €	511 759 €
Capacité / Besoin de financement sur investissement uniquement	180 988 €	122 700 €	165 315 €	238 045 €	241 915 €

VI – EFFECTIFS**EMPLOIS PERMANENTS 2026**

Cadre d'emploi	Poste	ETP ROB 2026	ETP BP 2026
FILIERE ADMINISTRATIVE			
ATTACHE TERRITORIAL (catégorie A)		7,09	7,09
ATTACHE	Direction générale	0,99	0,99
ATTACHE	Responsable administratif et financier	1	1
ATTACHE	Responsable finances et comptabilité	1	1
ATTACHE	Chargé de mission Patrimoine culture	1	1
ATTACHE	Chargé de mission Tourisme durable	1	1
ATTACHE	Chargé de mission Rando-Millevaches	1	1
ATTACHE	Chargé de mission Education au territoire	0,5	0,5
ATTACHE	Chargé de mission Education au territoire	0,6	0,6
REDACTEUR (catégorie B)		1	1
REDACTEUR	Chargé d'Accueil et d'animation	1	1

ADJOINT ADMINISTRATIF (catégorie C)		3	3
ADJOINT ADM PAL 2CL	Chargé de mission Communication	1	1
ADJOINT ADM	Assistante comptable	1	1
ADJOINT ADM	Secrétariat général	1	1
FILIERE TECHNIQUE			
INGENIEUR (catégorie A)		19,00	19,09
INGENIEUR PRINCIPAL	Responsable évaluation/animation territoriale	0,8	0,8
INGENIEUR	Responsable pôle technique	1	1
INGENIEUR	Coordinateur Natura 2000	1	1
INGENIEUR	Chargé de mission Natura 2000	0,8	0,8
INGENIEUR	Chargé de mission Natura 2000	1	1
INGENIEUR	Chargé de mission Grands prédateurs	1	1
INGENIEUR	Chargé de mission Abeilles sauvages	1	1
INGENIEUR	Chargé de mission Patrimoine naturel	0,8	0,8
INGENIEUR	Chargé de mission Chavanon en action	0,6	0,6
INGENIEUR	Chargé de mission Chavanon Creuse amont	1	1
INGENIEUR	Chargé de mission Sources en action	1	1
INGENIEUR	Chargé de mission Ressource eau	0,8	0,8
INGENIEUR	Chargé de mission Urbanisme	1	1
INGENIEUR	Chargé de mission Paysage	0,8	0,8
INGENIEUR	Chargé de mission Agriculture alimentation	0,8	0,8
INGENIEUR	Chargé de mission Agriculture marque parc	1	0,94
INGENIEUR	Chargé de mission Agriculture (PAEC)	0,8	0,8
INGENIEUR	Chargé de mission Charte forestière	1	1
INGENIEUR	Chargé de mission Territoire à énergie positive	1	1
INGENIEUR	Chargé de mission Energie Réserve internationale de ciel étoilé (RICE)	0,8	0,95
INGENIEUR	Chargé de mission Mobilité inclusive	1	1
TECHNICIEN (catégorie B)		2	2
TECHNICIEN	Technicien Natura 2000	1	1
TECHNICIEN	Géomatique et informatique	1	1
ADJOINT TECHNIQUE (catégorie C)		0,94	0,94
ADJOINT TECHNIQUE	Agent d'entretien	0,34	0,34
ADJOINT TECHNIQUE	Agent technique	0,60	0,60
TOTAL EMPLOIS PERMANENTS en équivalent temps plein		33,03	33,12

EMPLOIS NON PERMANENTS 2026			
Ingénieur	Mission Climat (10 mois à 1 ETP)	0,83	0,83
Ingénieur	Mission Biodiversité (10 mois à 1 ETP)	0,83	0,83
Technicien	Suivi migration oiseaux (3 mois à 1 ETP)	0,25	0,25
Adjoint administratif	Saisonnier maisonnette (2 mois à 1 ETP)	0,17	0,17
Agents de remplacement	Remplacement agents absents	0,19	0,50
TOTAL EMPLOIS NON PERMANENTS en équivalent temps plein		2,27	2,58

TOTAL EMPLOIS 2026 en équivalent temps plein		35,30	35,70
---	--	--------------	--------------

Proposition :

Il est proposé aux membres du Comité :

- D'approuver le Budget primitif 2026.

LE COMITE SYNDICAL,
Ayant entendu l'exposé de son rapporteur,
Après en avoir délibéré,

DECIDE

- D'approuver le Budget primitif 2026.

Collèges	Valeur voix	Présents	Votants	Abstention	Voix pour	Voix contre
Régional = 10	27,75	1	2		55,5	
Départemental = 16						
Communes = 124	1	12	22		22	
EPCI = 32	3	3	5		15	
TOTAL = 182		16	29		92,5	

La délibération est approuvée à l'unanimité.

Fait et Délibéré en Séance, les jours, mois et an ci-dessus
Le Président, Philippe BRUGERE



La présente délibération peut faire l'objet, dans un délai de deux mois à compter de sa notification, d'un recours contentieux auprès du Tribunal Administratif de Limoges ou d'un recours gracieux auprès du Syndicat mixte d'aménagement et de gestion du Parc naturel régional de Millevaches en Limousin, étant précisé que celui-ci dispose alors d'un délai de deux mois pour répondre. Un silence de deux mois vaut alors décision implicite de rejet. La délibération ainsi prise, qu'elle soit expresse ou implicite, pourra elle-même être déférée au Tribunal Administratif dans un délai de deux mois.

Envoyé en préfecture le 03/03/2026

Reçu en préfecture le 03/03/2026

Publié le 03/03/2026

ID : 019-251900130-20260224-C_2026_03-DE

